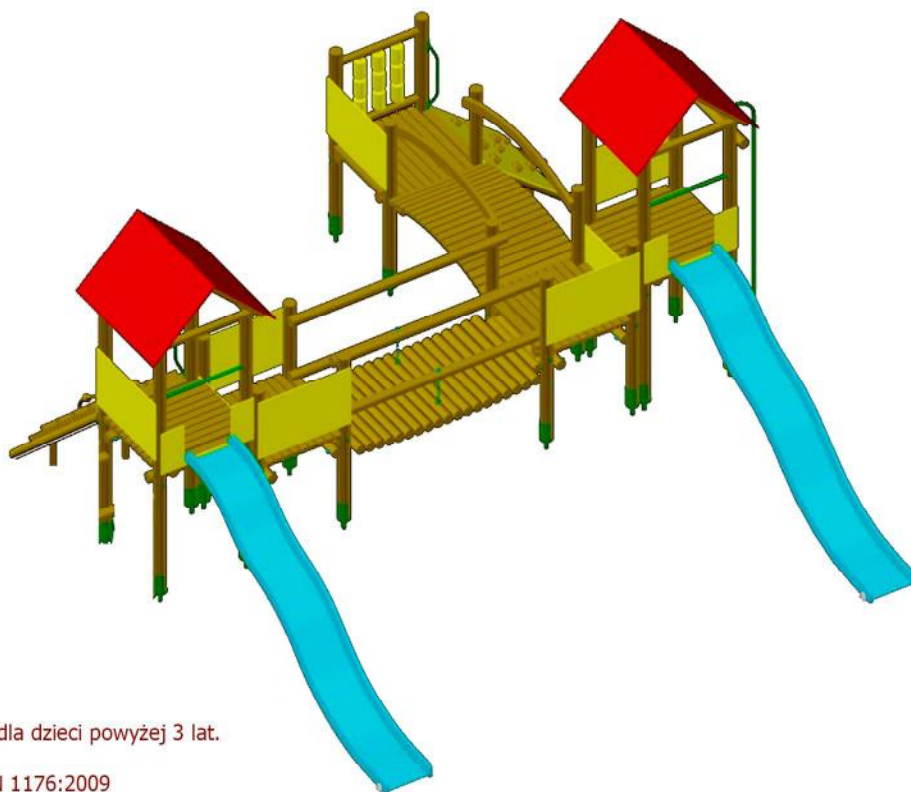


Plac zabaw Dwie Wieże bez belki ruchomej BZ 15-2

KARTA TECHNICZNA PRODUKTU



Plac zabaw przeznaczony dla dzieci powyżej 3 lat.

Certyfikat zgodny z PN_EN 1176:2009
Znak bezpieczeństwa B

Konstrukcja oparta na wałkach toczonych o średnicy 12 i 10cm z drewna sosnowego impregnowanego ciśnieniowo. Daszki, płyty osłonowe, sztachetki i ścianki wspinaczkowe wykonane ze sklejki laminowanej gr. 12 i 18mm.

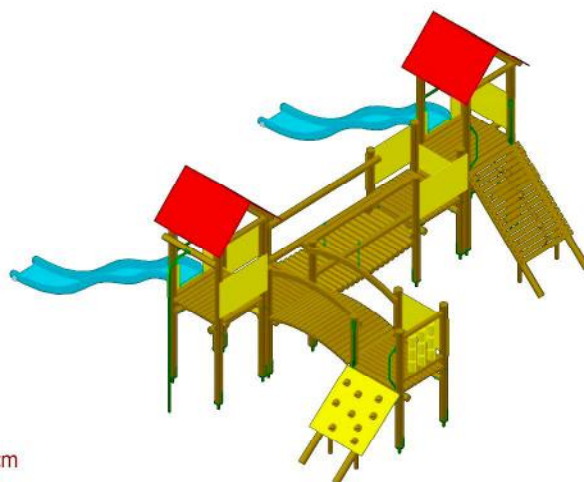
Istnieje możliwość odjęcia elementów lub rozczłonkowania zestawu z zachowaniem certyfikacji.

Plac zamontowany na kotwach stalowych lakierowanych proszkowo ze stopą betonową.

Wymagana wolna powierzchnia do montażu 99m²
Wymagana strefa bezpieczeństwa 9,6 x 10,3m.

Wymagana nawierzchnia:

- piasek/żwir - w strefach bezpieczeństwa elementów o wysokości upadku powyżej 100cm
- gleba/darń - w strefach bezpieczeństwa elementów o wysokość upadku poniżej 100cm

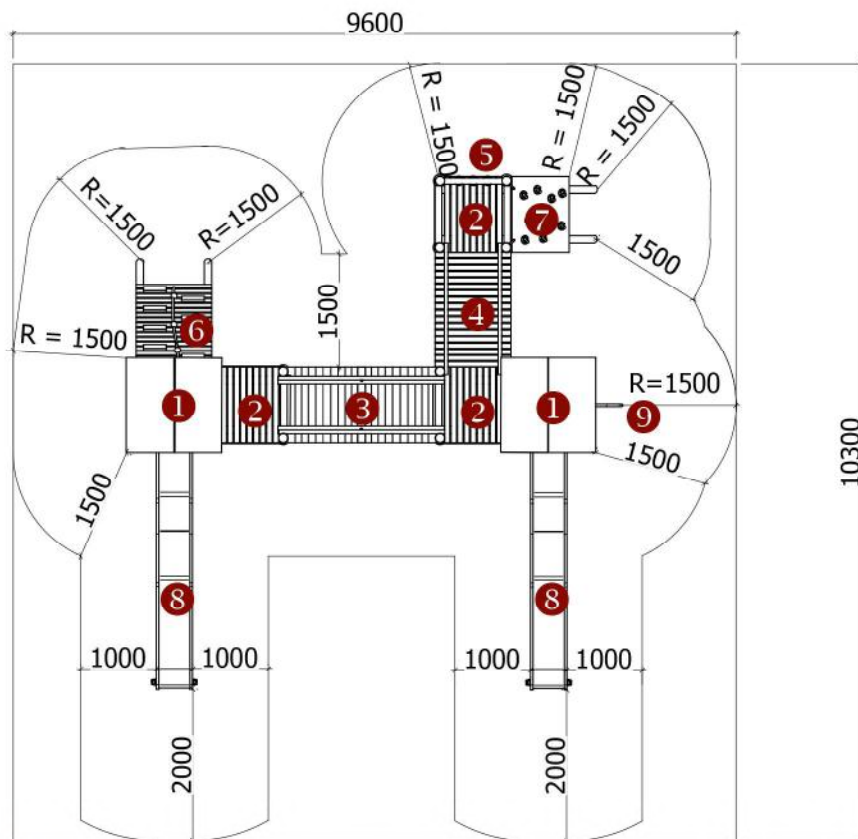


ZPD Drewno Do Ogrodu
Edmund Marczak

05-304 Stanisławów, ul. Warszawska 52
tel.: (25) 757 51 10, 693 936 066
biuro@marczak.pl
www.marczak.pl

Plac zabaw Dwie Wieże bez belki ruchomej BZ 15-2

KARTA TECHNICZNA PRODUKTU



- 1 2 wieże 100 x 100cm, wys. podestu 150cm
- 2 3 podesty niskie 100 x 100cm, wys. podestu 100cm
- 3 pomost ruchomy z wałków dł. 200cm
- 4 pomost łukowy dł. 150cm
- 5 gra „kółko i krzyżyk
- 6 trap wejściowy z kantówki z liną pomocniczą
- 7 trap wejściowy - ukośna ściana wspinaczkowa
- 8 2 ślizgi z tworzywa sztucznego; długość 300cm
- 9 rura strażacka

