


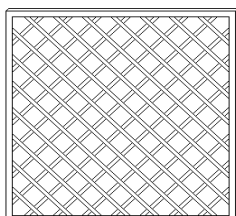
# CENNIK WYROBÓW ZPD NA ROK 2021



## EWA LUX

Rama 45x45mm  
Listwy 10x30mm  
Oczko kratki 12,5x12,5cm

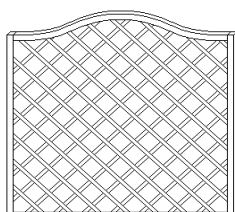
| NR KAT. | Szer. x Wys./cm | CENA  |
|---------|-----------------|-------|
| 101A    | 180x180         | 145,- |
| 101E    | 150x180         | 138,- |
| 101F    | 120x180         | 119,- |
| 101B    | 90x180          | 103,- |
| 101D    | 60x180          | 98,-  |
| 101C    | 180x90          | 103,- |



## EWA

Rama 45x45mm  
Listwy 10x30mm  
Oczko kratki 12,5x12,5cm

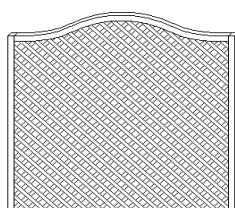
| NR KAT. | Szer. x Wys./cm | CENA  |
|---------|-----------------|-------|
| 102A    | 180x180         | 122,- |
| 102F    | 150x180         | 114,- |
| 102E    | 120x180         | 104,- |
| 102B    | 90x180          | 89,-  |
| 102C    | 60x180          | 79,-  |
| 102D    | 50x180          | 73,-  |



## EWA OMEGA

Rama 45x45mm  
Listwy 10x30mm  
Oczko kratki 12,5x12,5cm


| NR KAT. | Szer. x Wys./cm | CENA  |
|---------|-----------------|-------|
| 162A    | 180x180         | 162,- |



## EWA BIS OMEGA

Rama 45x45mm, listwy 10x30mm  
Oczko kratki 4,5x4,5cm

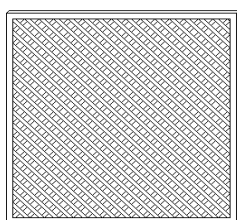
| NR KAT. | Szer. x Wys./cm | CENA  |
|---------|-----------------|-------|
| 163A    | 180x180         | 238,- |



## EWA LUX BIS

Rama 45x45mm  
Listwy 10x30mm  
Oczko kratki 4,5x4,5cm

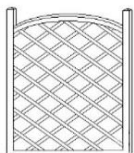
| NR KAT. | Szer. x Wys./cm | CENA  |
|---------|-----------------|-------|
| 131A    | 180x180         | 229,- |
| 132C    | 150x180         | 199,- |
| 132D    | 120x180         | 174,- |
| 132A    | 90x180          | 145,- |
| 132B    | 60x180          | 123,- |
| 131B    | 180x90          | 145,- |



## EWA BIS

Rama 45x45mm  
Listwy 10x30mm  
Oczko kratki 4,5x4,5cm

| NR KAT. | Szer. x Wys./cm | CENA  |
|---------|-----------------|-------|
| 133A    | 180x180         | 195,- |
| 133F    | 150x180         | 174,- |
| 133E    | 120x180         | 156,- |
| 133B    | 90x180          | 132,- |
| 133C    | 60x180          | 102,- |
| 133D    | 50x180          | 89,-  |




**NOWOŚĆ**

**Kratka Ewelina**

Rama 45x45mm  
Listwy 10x30mm

| NR KAT. | Szer. x Wys./cm | CENA  |
|---------|-----------------|-------|
| 101J    | 60x150          | 87,-  |
| 101G    | 90x150          | 102,- |




**PŁOT ŻALUZJOWY**

Rama 45x45mm  
Listwy 10x40mm

**NOWOŚĆ**


| NR KAT. | Szer. x Wys./cm | CENA  |
|---------|-----------------|-------|
| 137A    | 180x180         | 153,- |
| 137B    | 90x180          | 107,- |
| 137C    | 60x150          | 79,-  |
| 137D    | 90x150          | 94,-  |



**PŁOT ŻALUZJOWY LITY**

Rama 45x45mm  
Listwy 10x40mm

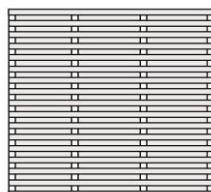
| NR KAT. | Szer. x Wys./cm | CENA  |
|---------|-----------------|-------|
| 138A    | 180x180         | 237,- |
| 138B    | 90x180          | 153,- |



**PŁOT MODERN**

Rama 45x45mm  
Listwy 9x95mm, 9x45mm  
Rygle 10x40mm


| NR KAT. | Szer. x Wys./cm | CENA  |
|---------|-----------------|-------|
| 169A    | 180x180         | 175,- |



**PŁOT NOWATOR**

Listwy 12x70mm, rygle 17x70mm

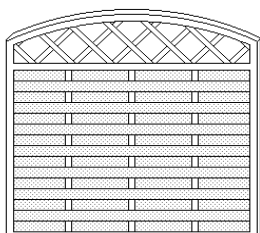
| NR KAT. | Szer. x Wys./cm | CENA  |
|---------|-----------------|-------|
| 169C    | 180x180         | 153,- |



**PŁOT ŻALUZJOWY SKOŚNY**

Rama 55x55mm, rygiel 20x50mm  
Listwy pod kątem 12x70mm

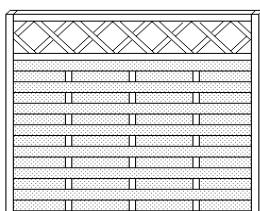
| NR KAT. | Szer. x Wys./cm | CENA  |
|---------|-----------------|-------|
| 171A    | 90x180          | 215,- |
| 171B    | 169x180         | 325,- |



**RENATA**

Rama 45x45mm  
Listwy ryflowane 9x95 mm  
Rygle 10x30 mm  
Listwy w kratce 10x30mm  
Oczko kratki 12,5x12,5cm

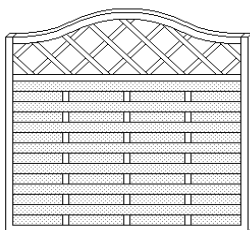
| NR KAT. | Szer. x Wys./cm | CENA  |
|---------|-----------------|-------|
| 109B    | 180x180         | 199,- |



**RENATA PROSTA**

Rama 45x45mm  
Listwy ryflowane 9x95 mm  
Rygle 10x30 mm  
Listwy w kratce 10x30mm  
Oczko kratki 12,5x12,5cm

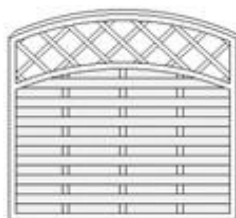
| NR KAT. | Szer. x Wys./cm | CENA  |
|---------|-----------------|-------|
| 168A    | 180x180         | 194,- |



### RENATA OMEGA

Rama 45x45mm  
Listwy ryflowane 9x95mm  
Oczko kratki 12,5x12,5cm

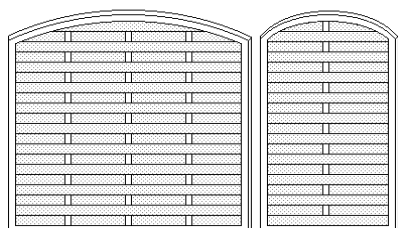
| NR KAT. | Szer. x Wys./cm | CENA  |
|---------|-----------------|-------|
| 148A    | 180x180         | 205,- |



### AGATA LUX

Rama 45x45mm  
Listwa ryflowana 9x95mm  
Oczko kratki 12,5x12,5cm


| NR KAT. | Szer. x Wys./cm | CENA  |
|---------|-----------------|-------|
| 110A    | 180x180         | 217,- |



### KINGA LUX

Rama 45x45mm  
Listwy ryflowane 9x95mm  
Rygle 10x30mm

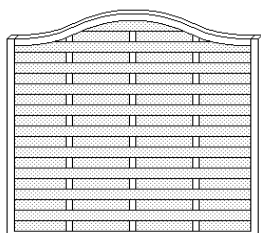
| NR KAT. | Szer. x Wys./cm | CENA  |
|---------|-----------------|-------|
| 103A    | 180x180         | 177,- |
| 103B    | 90x180          | 119,- |



### KINGA

Rama 45x45mm  
Listwy ryflowane 9x95mm  
Rygle 10x30 mm

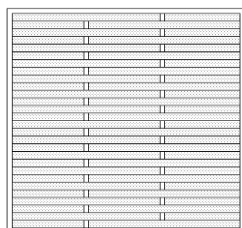
| NR KAT. | Szer. x Wys./cm | CENA  |
|---------|-----------------|-------|
| 104A    | 180x180         | 156,- |
| 104B    | 150x180         | 139,- |
| 104C    | 120x180         | 121,- |
| 104D    | 90x180          | 98,-  |



### KINGA OMEGA

Rama 45x45mm  
Listwy ryflowane 9x95 mm  
Rygle 10x30 mm

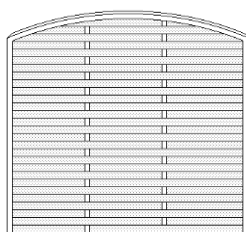
| NR KAT. | Szer. x Wys./cm | CENA  |
|---------|-----------------|-------|
| 147A    | 180x180         | 189,- |



### ANIELA

Rama 35x45mm, Lamele 6x75mm,  
Rygle 10x30mm

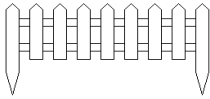
| NR KAT. | Szer. x Wys./cm | CENA |
|---------|-----------------|------|
| 143A    | 180x180         | 83,- |
| 143B    | 180x150         | 77,- |
| 143D    | 120x180         | 65,- |
| 143C    | 90x180          | 56,- |



### ANIELA LUX

Rama 35x45mm, Lamele 6x75mm,  
Rygle 10x30mm

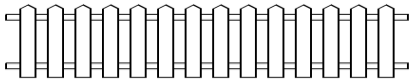
| NR KAT. | Szer. x Wys./cm | CENA  |
|---------|-----------------|-------|
| 159A    | 180x180         | 103,- |



### PŁOTEK OGRODOWY

Sztachetki 17x70mm  
Rygle 10x40mm

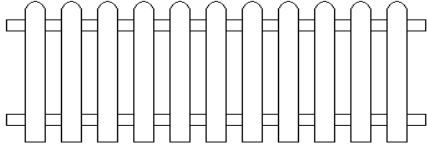
| NR KAT. | Szer. x Wys./cm | CENA |
|---------|-----------------|------|
| 154A    | 100x30          | 18,- |



### PŁOTEK SZTACHETOWY

Sztachetki 17x70mm  
Rygle 20x70mm

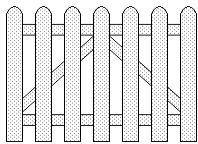
| NR KAT. | Szer. x Wys./cm | CENA |
|---------|-----------------|------|
| 144A    | 180x40          | 46,- |



### PŁOT SZTACHETOWY

Sztachety 20x95mm  
Rygle 20x70mm


| NR KAT. | Szer. x Wys./cm | CENA |
|---------|-----------------|------|
| 130A    | 180x60          | 65,- |
| 130B    | 180x80          | 76,- |
| 130C    | 180x100         | 86,- |




### FURTKA SZTACHETOWA

Sztachety 20x95mm  
Rygle 20x70mm

| NR KAT. | Szer. x Wys./cm | CENA |
|---------|-----------------|------|
| 128C    | 100x60          | 56,- |
| 128A    | 100x80          | 64,- |
| 128B    | 100x100         | 74,- |



115A

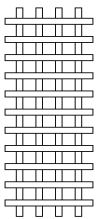


115B

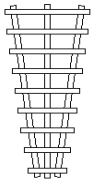
### KRATKA IRENA

Płot bez ramy  
Listwy 10x30mm

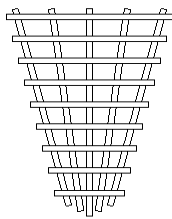
| NR KAT. | Szer. x Wys./cm | CENA |
|---------|-----------------|------|
| 115A    | 180x180         | 65,- |
| 115B    | 180x50          | 23,- |



157A



140A



140B

### KRATKA MARYLA


Listwy 10x40mm

| NR KAT. | Szer. x Wys./cm | CENA |
|---------|-----------------|------|
| 157A    | 60x180          | 28,- |


### KRATKA RÓŻA

Listwy 10x40mm

| NR KAT. | Szer. x Wys./cm | CENA |
|---------|-----------------|------|
| 140A    | 28/71x160       | 22,- |
| 140B    | 50/113x180      | 37,- |



153A



115C

### KRATKA ROZCIĄGANA

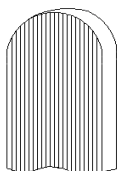
Listwy 10x30mm  
Wymiar zależny od stopnia rozciągnięcia.

| NR KAT. | Szer. x Wys max. | CENA |
|---------|------------------|------|
| 153A    | 110x150          | 46,- |

### KRATKA MINI

Listwy 10x30mm

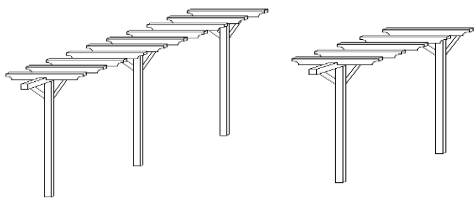
| NR KAT. | Szer. x Wys./cm | CENA |
|---------|-----------------|------|
| 115C    | 40x160          | 15,- |



### SZTACHETA

Sztachety ryflowane  
lub strugane na gładko.  
Podana cena za 1mb

| NR KAT. | Grub. x Szer. | CENA   |
|---------|---------------|--------|
| 918B    | 20X95mm       | 6zł/mb |




## PERGOLA

POJEDYNCZA  
 PODWÓJNA  
 DODATKOWY SEGMENT

Słupki - kantówka 7x7cm  
 Belka górna, rajtery, odkosy  
 z kantówki 4,5x7cm

| NR KAT. | Szer. x Wys./cm | CENA  |
|---------|-----------------|-------|
| 903A    | 280x240         | 189,- |
| 904A    | 470x240         | 254,- |
| 903B    | 190x240         | 93,-  |

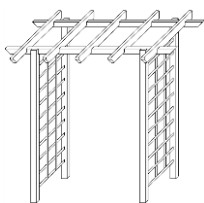


## PERGOLA ATENA CLASSIC

Słupki z kantówki 7x7cm  
 Łuki, rajtery - 4,5x7cm  
 Kratka - listwy 10x30mm

| NR KAT. | Dł.Szer.Wys./cm | CENA  |
|---------|-----------------|-------|
| 206A    | 120x52x230      | 399,- |

Szerokość przejścia 100cm




## PERGOLA KAMILA

Słupki z kantówki 7x7cm  
 Belki górne - kantówki 4,5x7cm  
 Rajtery 4,5x7cm  
 Kratka - listwy 10x30mm

| NR KAT. | Dł.Szer.Wys./cm | CENA  |
|---------|-----------------|-------|
| 201A    | 150x52x213      | 259,- |

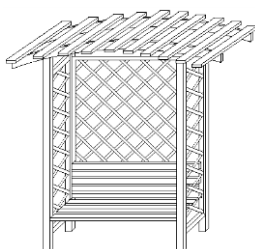
Szerokość przejścia 90-110cm



## PERGOLA MARIA

Szerokość przejścia 90-110cm  
 Szerokość przejścia 110-140cm  
 Słupki- kantówki 7x7cm, łuki, rajtery- 4,5x7cm.  
 Kratka - listwy 10x30mm

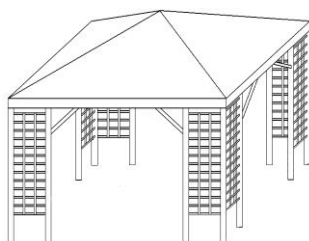
| NR KAT. | Dł.Szer.Wys./cm | CENA  |
|---------|-----------------|-------|
| 202A    | 150x52x220      | 308,- |
| 202B    | 180x52x220      | 329,- |



## PERGOLA FELICJA Z ŁAWKĄ

Słupki kantówki 7x7cm  
 Kratka- listwy 10x30mm  
 Ławka szerokości 120cm

| NR KAT. | Dł.Szer.Wys./cm | CENA  |
|---------|-----------------|-------|
| 208A    | 215x80x225      | 769,- |

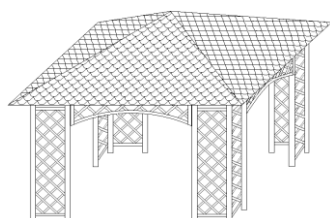


## ALTANA ZOFIA

Dach - brezent biały lub zielony  
 W opcji gont bitumiczny +750zł  
 Podłoga +1100zł

| NR KAT. | Szer.Dł.Wys./cm | CENA   |
|---------|-----------------|--------|
| 405A    | 290x290x260     | 1990,- |

Dostawa i montaż  
 wyceniane indywidualnie

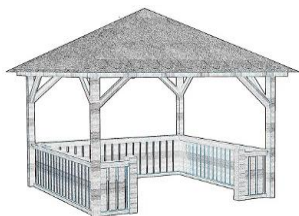


## ALTANA ZOFIA BIS

Pokrycie gontem bitumicznym  
 W bokach kratka zagęszczona bis  
 Podłoga +1100zł

| NR KAT. | Szer.Dł.Wys./cm | CENA   |
|---------|-----------------|--------|
| 414A    | 290x290x260     | 2990,- |

Dostawa i montaż  
 wyceniane indywidualnie




### ALTANA ANGIELSKA

Konstrukcja z kantówki 9x9cm  
Dach krytym gontem bitumicznym  
W bokach barierki,  
podłoga +1100zł

| NR KAT. | Dł.Szer.Wys./cm | CENA   |
|---------|-----------------|--------|
| 416A    | 290x290x320     | 4590,- |

Dostawa i montaż  
na odległość do 50km - 1240zł  
Montaż podłogi na bloczkach +400zł

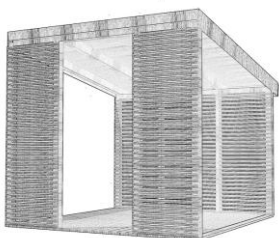


### ALTANA KATIA

Konstrukcja z kantówki 9x9cm.  
Dach kryty gontem bitumicznym  
W bokach panele z listwy 1x4cm  
Podłoga +1100zł  
Możliwość zmiany zabudowy boków

| NR KAT. | Dł.Szer.Wys./cm | CENA   |
|---------|-----------------|--------|
| 415A    | 290x290x320     | 4990,- |

Dostawa i montaż  
na odległość do 50km - 1240zł  
Montaż podłogi na bloczkach +400zł

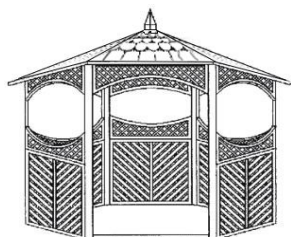


### ALTANA ŻALUZJOWA

Konstrukcja z kantówki 9x9cm.  
Dach- szkielec kantówka 4,5x12cm  
Pokrycie gontem bitumicznym,  
Podłoga +1100zł  
Możliwość zmiany zabudowy boków

| NR KAT. | Dł.Szer.Wys./cm | CENA   |
|---------|-----------------|--------|
| 418A    | 290x290x320     | 3990,- |
| 418B    | 350x350x320     | 5390,- |

Dostawa i montaż  
na odległość do 50km 1240/1340zł  
Montaż podłogi na bloczkach +400zł




### ALTANA BARBARA

Dach prosty kryty gontem bitumicznym  
Dach oparty na łukach kryty gontem  
Altana sześciokątna o boku 180cm  
Podłoga +1100zł

| NR KAT. | Śr. X Wys./cm | CENA   |
|---------|---------------|--------|
| 401B    | 370x300       | 3970,- |
| 401C    | 370x300       | 4620,- |

Dostawa i montaż  
na odległość do 50km - 1240zł  
Montaż podłogi na bloczkach +400zł




### ALTANA GRACJA

Dach kryty gontem bitumicznym  
Alt. sześciokątna o boku 150cm  
Możliwe różne wersje zabudowy boków. Ławki po obwodzie +520zł  
Podłoga +1100zł

| NR KAT. | Śr. X Wys./cm | CENA   |
|---------|---------------|--------|
| 407B    | 320x320       | 4140,- |

Dostawa i montaż  
na odległość do 50km - 1240zł  
Montaż podłogi na bloczkach +400zł




### ALTANA GABRIELA

Alt. ośmiokątna o boku 150cm  
Dach oparty na łukach wklęsłych,  
kryty gontem bitumicznym  
Podłoga +1350zł

| NR KAT. | Śr. X Wys./cm | CENA   |
|---------|---------------|--------|
| 412A    | 420x380       | 5400,- |

Dostawa i montaż  
na odległość do 50km - 1240zł  
Montaż podłogi na bloczkach +400zł




### ALTANA LUKRECJA

Alt. ośmiokątna o boku 160cm  
z podłogą.  
Dach dwustopniowy kryty gontem bitumicznym

| NR KAT. | Śr. X Wys./cm | CENA   |
|---------|---------------|--------|
| 413A    | 450x400       | 9700,- |

Dostawa i montaż  
na odległość do 50km - 2590zł  
Montaż podłogi na bloczkach +400zł

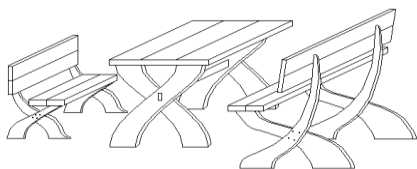


### ALTANA BIESIADNA

Słupy z kantówki 12x12cm.  
Dach kryty gontem bitumicznym.  
Barierki- ilość i wzór do uzgodnienia  
Podwójny daszek +690zł

| NR KAT. | Dł.Szer.Wys./cm | CENA    |
|---------|-----------------|---------|
| 419B    | 600x400x420     | 13900,- |

Dostawa i montaż  
na odległość do 50km - 2990zł



### STÓŁ PROSTOKĄTNY

Grubość elementów - 40mm

| NR KAT. | Szer. x Dł./cm | CENA  |
|---------|----------------|-------|
| 301A    | 80x160         | 519,- |

### ŁAWA MASYW

Grubość elementów - 40mm

| NR KAT. | Dł.siedziska/cm | CENA  |
|---------|-----------------|-------|
| 302A    | 170             | 496,- |



### STÓŁ OKRĄGŁY MASYW

Grubość elementów - 40mm

| NR KAT. | Średn.xWys./cm | CENA  |
|---------|----------------|-------|
| 303A    | 110x70         | 462,- |
| 303B    | 130x70         | 519,- |



### KRZESŁO MASYW

Grubość elementów - 40mm

| NR KAT. | Dł.siedziska/cm | CENA  |
|---------|-----------------|-------|
| 304A    | 50              | 294,- |



### ŁAWA STANDARD

Grubość elementów - 40mm

| NR KAT. | Dł.siedziska/cm | CENA  |
|---------|-----------------|-------|
| 311A    | 170             | 309,- |

### KRZESŁO STANDARD

Grubość elementów - 40mm


| NR KAT. | Dł.siedziska/cm | CENA  |
|---------|-----------------|-------|
| 311B    | 50              | 184,- |



### STÓŁ OGRODOWY

Stelaż aluminiowy, deska gr.3cm

| NR KAT. | Szer. x Dł./cm | CENA  |
|---------|----------------|-------|
| 307A    | 70x150         | 349,- |



### ŁAWA OGRODOWA

Stelaż aluminiowy, deska gr.3cm

| NR KAT. | Dł.siedziska/cm | CENA  |
|---------|-----------------|-------|
| 308A    | 150             | 279,- |



### KRZESŁO OGRODOWE

Stelaż aluminiowy, deska gr.3cm

| NR KAT. | Dł.siedziska/cm | CENA  |
|---------|-----------------|-------|
| 309A    | 50              | 204,- |

### Stelaż aluminiowy

Do ławki/krzesła

Do stołu

| NR KAT. | Wysokość | CENA |
|---------|----------|------|
| S1      | 40cm     | 62,- |
| S2      | 70cm     | 68,- |

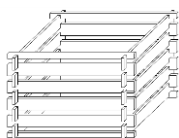


### ŁAWKA PARKOWA

Stelaż stalowy malowany proszkowo, kantówki 4,5x9cm

| NR KAT. | Dł.siedziska/cm | CENA  |
|---------|-----------------|-------|
| 310B    | 170             | 569,- |

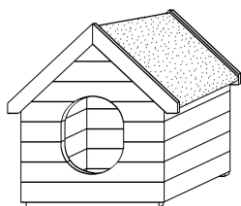




### KOMPOSTOWNIK

Deski - 20x100 mm

| NR KAT. | Dł.Szer.Wys./cm | CENA  |
|---------|-----------------|-------|
| 511A    | 120x120x70      | 182,- |



### BUDA DLA PSA Z DESKI

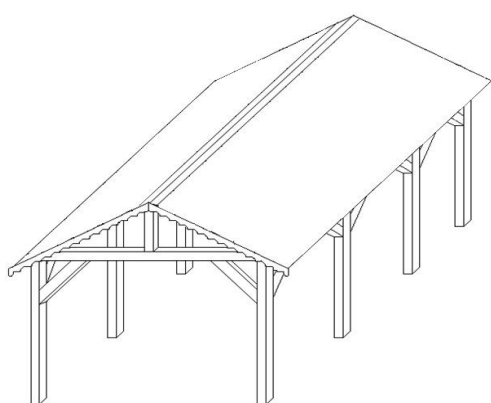
Ocieplana styropianem 2cm

Deska obustronnie strugana

Buda kryta papą bitumiczną.

Malowanie teak

| NR/wym. wnętrza | Szer.Dł.Wys./cm | CENA  |
|-----------------|-----------------|-------|
| M 40x60         | 80x95x85        | 350,- |
| L 60x80         | 100x120x105     | 490,- |
| XL 80x100       | 120x140x115     | 720,- |
| XXL 90x120      | 140x160x145     | 890,- |



### WIATA GARAŻOWA W1

#### Z DACHEM DWUSPADOWYM

Jednostanowiskowa

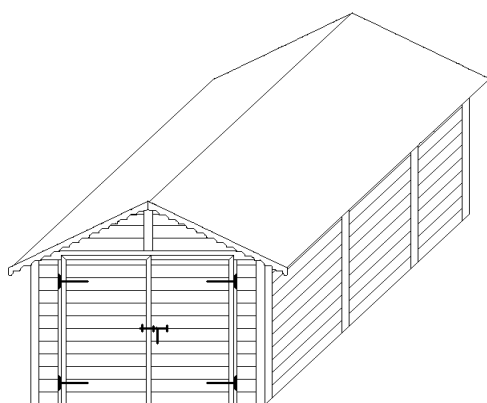
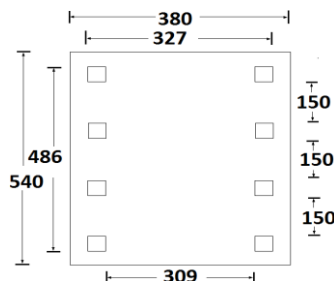
| NR KAT. | Dł.Szer.Wys./cm | CENA   |
|---------|-----------------|--------|
| 515A1   | 486x327x315     | 4350,- |

Konstrukcja z kantówki 9x9cm, pokrycie papą bitumiczną czerwoną.

W opcji gont bitumiczny +990zł orynnowanie +930zł.

Możliwość zabudowania ścian bocznych. Cena bez kotw.

**Dostawa i montaż do 50km 1900zł**



### GARAŻ ARIES

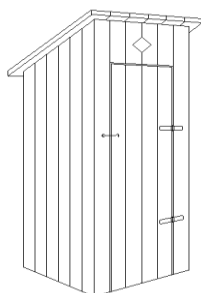
Konstrukcja z kantówki 9x9cm,

Ściany i dach z desek struganych obustronnie gr 20mm, bez podłogi, pokrycie papą

bitumiczną czerwoną, w opcji gont bitumiczny +1090zł,

**Dostawa i montaż na odległość do 50km 2900zł**

| NR KAT. | Dł.Szer.Wys./cm | CENA   |
|---------|-----------------|--------|
| 515B    | 560x377x315     | 8990,- |



### DOMEK W-C

Ściany z deski struganej

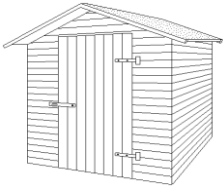
obustronnie 20mm

Dach z płyty kryty papą bitumiczną.

Produkt malowany bejcą

| NR KAT. | Szer.Dł.Wys./cm | CENA  |
|---------|-----------------|-------|
| WC1     | 85x90x210       | 789,- |





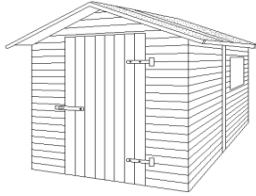
### DOMEK NARZĘDZIOWY JAŚ

Ściany z deski struganej obustronnie 20mm, impregnowany. Malowanie 1x +250zł  
Podłoga z deski, dach z płyty pokryty papą czerwoną.

| NR KAT. | Szer.Dł.Wys./cm | CENA   |
|---------|-----------------|--------|
| 505A    | 180x180x235     | 2485,- |

**Dostawa i montaż na odległość do 50km 990zł**  
Konstrukcja domku umożliwia samodzielny montaż

Montaż podłogi na bloczkach +300zł

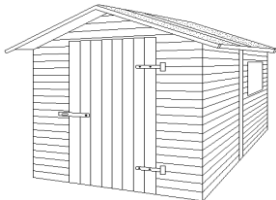


### DOMEK KUBUŚ

Ściany z deski struganej obustronnie 20mm, impregnowany. Podłoga z deski, dach z płyty pokryty papą czerwoną. Malowanie 1x +420zł

| NR KAT. | Szer.Dł.Wys./cm | CENA   |
|---------|-----------------|--------|
| 506A    | 180x270x235     | 3190,- |

**Dostawa i montaż na odległość do 50km 1050zł**  
Konstrukcja domku umożliwia samodzielny montaż  
Montaż podłogi na bloczkach +340zł



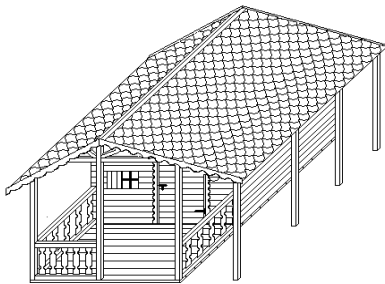
### DOMEK MAX

Wykonany z deski struganej obustronnie 20mm, impregnowany. Dach z płyty kryty papą czerwoną

| NR KAT. | Szer.Dł.Wys./cm | CENA   |
|---------|-----------------|--------|
| 507A1   | 270x270x255     | 3990,- |
| 507A2   | 270x360x255     | 5290,- |
| 507A3   | 270x450x255     | 6690,- |

**Dostawa i montaż do 50km 1050/1150/1390zł**

Montaż podłogi na bloczkach +350zł



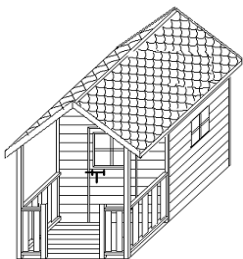
### DOMEK MAX PLUS

Wykonany z deski struganej obustronnie 20mm, impregnowany. Dach z płyty kryty gontem. Długość tarasu 155cm. Malowanie 1x +750/850/990zł  
Orynnowanie +600/700/800zł  
Podłoga pod okapem +400/550/700zł  
Zabudowany schowek pod okapem dł.90cm +690zł, dł.180cm +790zł


| NR KAT. | Szer.Dł.Wys./cm | CENA   |
|---------|-----------------|--------|
| 507B1   | 350x425x255     | 5490,- |
| 507B2   | 350x515x255     | 6590,- |
| 507B3   | 350x595x255     | 7940,- |

**Dostawa i montaż do 50km 1400/1600/1900zł**

Konstrukcja domku umożliwia samodzielny montaż  
Poziomowanie, montaż na bloczkach 470/580/690zł



812B



812A

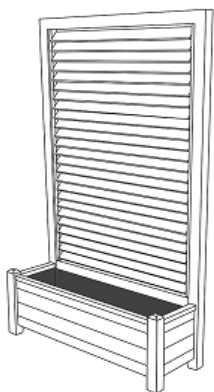
### DOMEK KRZYŚ

wersja lux

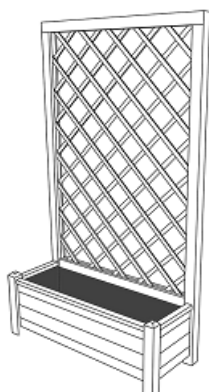
wersja podstawowa

Ściany, dach - deska obustronnie strugana, dach kryty gontem bit. W opcji malowanie teak/orzech +500zł biały/zielony +990zł

| NR KAT. | Szer.Dł.Wys./cm | CENA   |
|---------|-----------------|--------|
| 812A    | 150x255x220     | 3250,- |
| 812B    | 150x255x220     | 2700,- |



812B



### KWIETNIK ŻALUZJOWY SKOŚNY

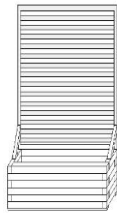
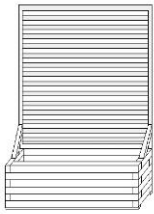
Donica z deski 2cm, wys. 40cm wykładana włókniną  
Panel w ramie 5,5x5,5cm listwy żaluzji 12x70mm

| NR KAT. | Szer. x Wys./cm | CENA  |
|---------|-----------------|-------|
| 716C    | 80X180          | 349,- |
| 716D    | 120X180         | 419,- |

### KWIETNIK Z PERGOŁĄ

Donica z deski 2cm, wys. 40cm wykładana włókniną  
Panel w ramie 5,5x5,5cm listwy kratki 8x20mm

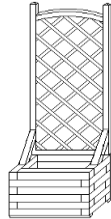
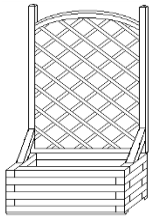
| NR KAT. | Szer. x Wys./cm | CENA  |
|---------|-----------------|-------|
| 730C    | 80X180          | 246,- |
| 730D    | 120X180         | 309,- |



### KWIETNIK ŻALUZZJOWY

Donica z kantówki 4,5 x 4,5cm  
wykładana włókniną  
Panel w ramie 4,5x4,5cm  
z listwy 10x40mm


| NR KAT. | Szer. x Wys./cm | CENA  |
|---------|-----------------|-------|
| 730A    | 60X180          | 199,- |
| 730B    | 90X180          | 236,- |



### KWIETNIK EWELINA

Donica z kantówki 4,5x4,5cm  
Kratka w ramie 4,5x4,5cm  
z listwy 10x30mm  
Oczko kratki 12,5x12,5cm

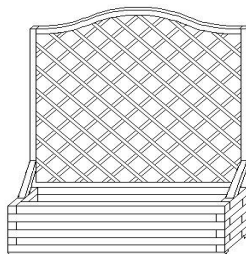
| NR KAT. | Szer. x Wys./cm | CENA  |
|---------|-----------------|-------|
| 716A    | 60X180          | 199,- |
| 716B    | 90X180          | 243,- |



### KWIETNIK EWELINA 120

Donica z kantówki 4,5x7cm 712C  
Kratka w ramie 4,5x4,5cm  
z listwy 10x30mm  
Oczko kratki 12,5x12,5cm

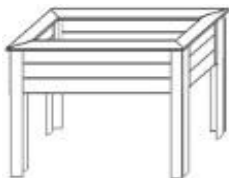
| NR KAT. | Szer. x Wys./cm | CENA  |
|---------|-----------------|-------|
| 728A    | 120X180         | 309,- |



### KWIETNIK EWELINA OMEGA

Donica z kantówki 4,5x7cm 712B  
Kratka w ramie 4,5 x 4,5 cm  
z listwy 10 x 30 mm  
Oczko kratki 12,5x12,5cm

| NR KAT. | Szer. x Wys./cm | CENA  |
|---------|-----------------|-------|
| 729A    | 180X180         | 399,- |



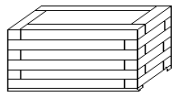
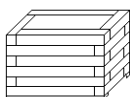
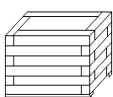
### DONICA NA NOGACH

Donica z deski 20mm.

#### Wersja na kółkach +półka

Półka na wysokości 17cm



| NR KAT. | Szer.Dł.Wys./cm | CENA  |
|---------|-----------------|-------|
| 732A    | 46x94x70        | 189,- |
| 732B    | 46x94x90        | 297,- |



### DONICA Z KANTÓWKI

Donica z kantówki 4,5x4,5 cm  
Wykładana włókniną.


| NR KAT. | Szer.Dł. Wys/cm | CENA  |
|---------|-----------------|-------|
| 717A    | 40x40x30        | 69,-  |
| 717B    | 50x50x30        | 87,-  |
| 717C    | 60x60x30        | 114,- |
| 717D    | 60X40X30        | 87,-  |
| 717E    | 90X40X30        | 114,- |



### DONICA Z KANTÓWKI

Donica z kantówki 4,5x7cm  
Wykładana włókniną.

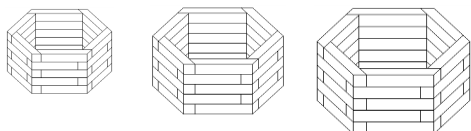
| NR KAT. | Szer.Dł. Wys/cm | CENA  |
|---------|-----------------|-------|
| 712A    | 50x90x40        | 166,- |
| 712C    | 50x120x40       | 216,- |
| 712B    | 50x180x40       | 289,- |



### DONICA Z KANTÓWKI NA WYMIAR

Istnieje możliwość wykonania donic na indywidualne zamówienie z kantówki 4,5x4,5cm lub 4,5x7cm. Donice impregnowane ciśnieniowo, wykładane włókniną, opcjonalnie mogą być także ocieplane styropianem 2cm oraz malowane w kolorze teak, orzech lub szary.


| NR KAT. | Informacje            |
|---------|-----------------------|
| 799A    | Produkt na zamówienie |



### DONICA SZEŚCIOKĄTNA

Donica z kantówki 4,5x4,5cm  
Wykładana włókniną.

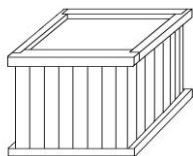
| NR KAT. | Średn.xWys./cm | CENA  |
|---------|----------------|-------|
| 704C    | 37x30          | 65,-  |
| 704A    | 50x30          | 94,-  |
| 704B    | 64x30          | 114,- |



### DONICA AKACJA

Kantówka obwiedniowa 55x55mm  
Boki z deski grubości 20mm

| NR KAT. | Szer.Dł.Wys./cm | CENA  |
|---------|-----------------|-------|
| 731A    | 60x60x50        | 195,- |
| 731B    | 50x120x50       | 264,- |



### DONICA ANGIELSKA

Donica z deski 20mm.  
Kantówki narożne 4,5x4,5cm.

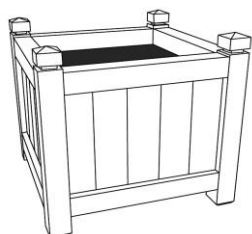
| NR KAT. | Szer.Dł.Wys./cm | CENA  |
|---------|-----------------|-------|
| 725A    | 35x35x35        | 87,-  |
| 725B    | 45x45x45        | 137,- |
| 725C    | 55x55x55        | 186,- |



### DONICA FRANCUSKA

Donica z deski 20mm.

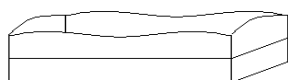
| NR KAT. | Szer.Dł.Wys./cm | CENA  |
|---------|-----------------|-------|
| 733A    | 80x40x40        | 129,- |
| 733B    | 100x50x50       | 179,- |



### DONICA EGIPSKA

Donica z deski 20mm.

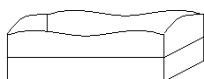
| NR KAT. | Szer.Dł.Wys./cm | CENA  |
|---------|-----------------|-------|
| 734A    | 50x50x50        | 207,- |

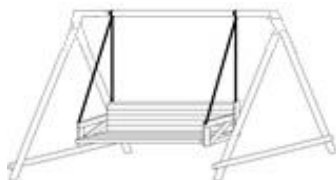


### DONICA KWIATOWA

Donica z deski 20mm.

| NR KAT. | Szer.Dł.Wys./cm | CENA |
|---------|-----------------|------|
| 720A    | 20x40x20        | 39,- |
| 720B    | 20x60x20        | 48,- |
| 720C    | 20x80x20        | 54,- |



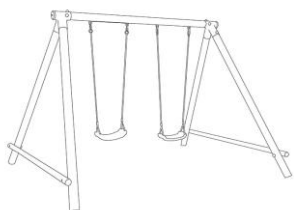


### HUŚTAWKA WANDA

Konstrukcja z wałków Ø 10cm

Okucia rurowe stalowe łączące belkę z nogami

| NR KAT. | Szer. x Wys./cm | CENA  |
|---------|-----------------|-------|
| 809A    | 260x230         | 859,- |



### HUŚTAWKA BEZ WIEŻY

POJEDYNCZA

PODWÓJNA

Konstrukcja oparta na wałkach Ø 10cm.

Produkt przeznaczony na przydomowy plac zabaw

| NR KAT. | Szer. x Wys./cm | CENA  |
|---------|-----------------|-------|
| 811A    | 210x240         | 499,- |
| 811B    | 300x240         | 609,- |



### HUŚTAWKA Z WIEŻĄ

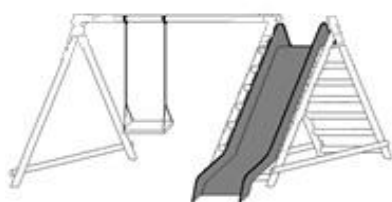
POJEDYNCZA

PODWÓJNA

Konstrukcja oparta na wałkach Ø 10cm

Produkt przeznaczony na przydomowy plac zabaw

| NR KAT. | Szer. x Wys./cm | CENA  |
|---------|-----------------|-------|
| 804A    | 280x240         | 818,- |
| 804B    | 370x240         | 927,- |



### HUŚTAWKA ZE ŚLIZGIEM

POJEDYNCZA

Ślizg premium

PODWÓJNA

Ślizg premium

Produkt przeznaczony na przydomowy plac zabaw

Okucia rurowe stalowe łączące belkę z nogami

| NR KAT. | Szer. x Wys./cm | CENA   |
|---------|-----------------|--------|
| 804C2   | 280x240         | 1756,- |

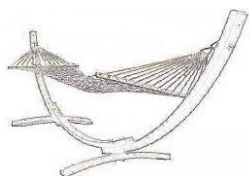
| NR KAT. | Szer. x Wys./cm | CENA   |
|---------|-----------------|--------|
| 804D2   | 370x240         | 1849,- |



### ŁĄCZNIK RUROWY

HUŚTAWKI PROSTY/KĄTOWY

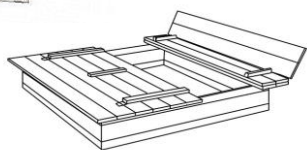
| NR KAT. | CENA |
|---------|------|
| ŁH1     | 69,- |



### HAMAK HIPNOZA

W komplecie stelaż+hamak siatka pleciona, nośność 120kg.

| NR KAT. | Szer.Dł.Wys./cm | CENA  |
|---------|-----------------|-------|
| 822A    | 105x360x130     | 699,- |

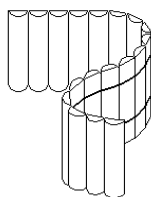


### PIASKOWNICA

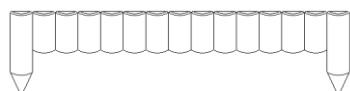
Pokrywa składa się w siedzisko  
Wykonana z deski 20mm

| NR KAT. | Szer.Dł.Wys./cm | CENA  |
|---------|-----------------|-------|
| 805C    | 120x120x20      | 189,- |
| 805D    | 160x160x20      | 269,- |

### ROLLBORDERY



| NR KAT. | Śr. półwałka | Wys x Dł./cm | CENA  |
|---------|--------------|--------------|-------|
| 905A    | 5            | 20x200       | 15,40 |
| 905B    | 5            | 30x200       | 23,30 |
| 905C    | 5            | 40x200       | 30,40 |
| 905D    | 6            | 20x200       | 18,40 |
| 905E    | 6            | 30x200       | 25,40 |
| 905F    | 6            | 40x200       | 34,40 |
| 905G    | 7            | 20x200       | 20,40 |
| 905H    | 7            | 30x200       | 30,40 |
| 905I    | 7            | 40x200       | 36,40 |

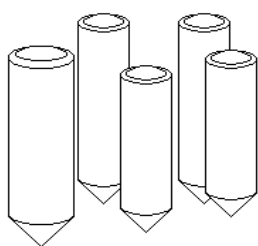


### PŁOTEK ANGIELSKI

Płotek wykonany z półwałka Ø 7 cm

| NR KAT | Dł. x Wys./cm | CENA |
|--------|---------------|------|
| 920A   | 105x15        | 13,- |
| 920B   | 105x25        | 21,- |

## PALISADA



| NR KAT.              | ŚR. W CM  | WYS. W CM  | CENA         |
|----------------------|-----------|------------|--------------|
| 906N 1               | 4         | 150        | 5,80         |
| 906D 12              | 4         | 180        | 7,10         |
| 906D 17              | 4         | 200        | 8,20         |
| 906D 13              | 4         | 250        | 10,20        |
| 906D 14              | 5         | 150        | 6,90         |
| 906D 1               | 5         | 180        | 8,30         |
| 906D 10              | 5         | 200        | 9,30         |
| 906D 6               | 5         | 250        | 11,40        |
| 906D 15              | 6         | 150        | 8,80         |
| 906D 7               | 6         | 180        | 10,40        |
| 906D 11              | 6         | 200        | 11,90        |
| 906D 2               | 6         | 250        | 13,90        |
| 906A 1               | 7         | 30         | 2,60         |
| 906A 2               | 7         | 40         | 3,30         |
| 906A 3               | 7         | 50         | 3,60         |
| 906A 4               | 7         | 60         | 4,-          |
| 906A 6               | 7         | 80         | 5,40         |
| <b>906A 7</b>        | <b>7</b>  | <b>100</b> | <b>6,60</b>  |
| 906A 8               | 7         | 120        | 7,90         |
| 906A 0               | 7         | 180        | 11,40        |
| 906D 3               | 7         | 250        | 15,90        |
| 906B 1               | 8         | 30         | 2,90         |
| 906B 2               | 8         | 40         | 3,40         |
| 906B 3               | 8         | 50         | 4,-          |
| 906B 4               | 8         | 60         | 4,90         |
| 906B 6               | 8         | 80         | 6,30         |
| <b>906B 7</b>        | <b>8</b>  | <b>100</b> | <b>7,80</b>  |
| 906B 8               | 8         | 120        | 8,90         |
| 906B 0               | 8         | 180        | 13,40        |
| 906D 8               | 8         | 250        | 18,30        |
| 906C 2               | 10        | 40         | 5,30         |
| 906C 3               | 10        | 50         | 6,50         |
| 906C 4               | 10        | 60         | 7,70         |
| 906C 6               | 10        | 80         | 10,10        |
| <b>906C 7</b>        | <b>10</b> | <b>100</b> | <b>12,40</b> |
| 906C 8               | 10        | 120        | 14,70        |
| 906C 0               | 10        | 180        | 21,40        |
| Na zamówienie 906D 4 | 12        | 1mb        | 18,10        |
| Na zamówienie 906D 9 | 14        | 1mb        | 24,40        |

Na zamówienie  
Na zamówienie

Palisada w długościach powyżej 250cm- cena +30%

Istnieje możliwość wykonania wałków konstrukcyjnych, 2x faza, o długościach do 400cm- cena +30%

## WAŁEK KONSTRUKCYJNY

fazowany po obu stronach  
podwyższona jakość

| NR KAT. | ŚR. W CM | WYS. W CM | CENA |
|---------|----------|-----------|------|
| 906K 1  | 10       | 250       | 39,- |
| 906K 3  | 10       | 300       | 61,- |
| 906K 2  | 12       | 300       | 85,- |

## PÓLPALISADA



| NR KAT. | Śr. półwałka | Dł  | CENA |
|---------|--------------|-----|------|
| 906P 1  | 7            | 250 | 9,10 |
| 906P 2  | 8            | 250 | 9,70 |
| 906P 3  | 6            | 60  | 2,50 |
| 906P 4  | 7            | 80  | 3,20 |

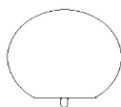
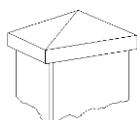
## ZWIĘCZENIE STOŻEK

na kantówkę 7x7cm  
na kantówkę 9x9cm

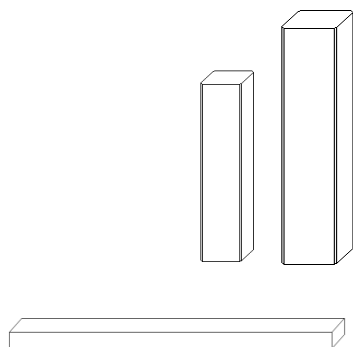
## ZWIĘCZENIE KULKA

na kantówkę 7x7cm  
na kantówkę 9x9cm

| Nr Kat. | Szer.xDł/cm | CENA  |
|---------|-------------|-------|
| 909A    | 9x9         | 9,80  |
| 909B    | 11x11       | 11,20 |
| Nr Kat. | Średnica    | CENA  |
| 925A    | 7cm         | 16,20 |
| 925B    | 9cm         | 18,20 |

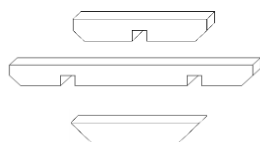


## KANTÓWKA PROSTOCIĘTA



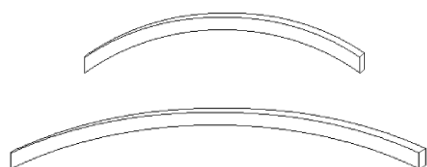
| NR KAT.     | WYMIARY W CM    | CENA         |
|-------------|-----------------|--------------|
| <b>907A</b> | <b>7x7/mb</b>   | <b>12,40</b> |
| 907A 2      | 7x7x90          | 11,40        |
| 907A 5      | 7x7x180         | 21,-         |
| 907A 7      | 7x7x210         | 26,-         |
| 907A 8      | 7x7x240         | 29,-         |
| <b>907B</b> | <b>9x9/mb</b>   | <b>20,50</b> |
| 907B 5      | 9x9x180         | 35,-         |
| 907B 8      | 9x9x240         | 48,-         |
| 907B 9      | 9x9x250         | 49,50        |
| <b>907F</b> | <b>12x12/mb</b> | <b>37,-</b>  |
| 907E        | 4,5x4,5/mb      | 5,30         |
| 924G        | 4,5x7/mb        | 8,40         |
| 924K        | 4,5x9/mb        | 10,50        |
| 924O        | 7x14/mb         | 25,-         |

## ZESTAW "ZRÓB TO SAM"



Rajter poj. wycięcie 4,5cm  
Rajter podwójny  
Odkos

| NR KAT | Szer.Grub.Dł. | CENA |
|--------|---------------|------|
| 924A   | 4,5x7x40      | 9,-  |
| 924C   | 4,5x7x73      | 13,- |
| 924D   | 4,5x7x40      | 8,-  |



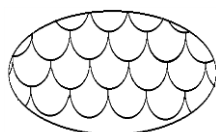
Łuk  
Łuk  
Łuk  
Łuk  
Łuk

|      |             |         |
|------|-------------|---------|
| 908A | 4,5x7x150   | 39,-    |
| 908B | 4,5x7x180   | 46,-    |
| 908C | 4,5x4,5x180 | 38,-    |
| 908D | 4,5x9x200   | 72,-    |
| 908E | 4,5x12x300  | 144,-   |
| 929F | 1x3cm       | 1,50/mb |
| 929G | 1x4cm       | 2,-/mb  |



Deska  
Deska tarasowa 3x12cm  
Deska ławkowa

|      |                        |          |
|------|------------------------|----------|
| 929A | 2x9,5cm                | 5,30/mb  |
| 929C | 86,60zł/m <sup>2</sup> | 10,50/mb |
| 929E | 3x9,5x150              | 12,-     |

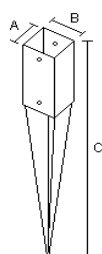


## GONT BITUMICZNY

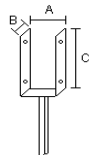
Dostępne kolory wzoru ogon bobra: czerwony, zielony  
Dostępne kolory wzoru heksagonal: grafitowy

|      |     |       |
|------|-----|-------|
| 999A | 1m2 | 40,50 |
|------|-----|-------|

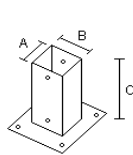
## OKUCIA MOCUJĄCE



1.



2.



3.



4.

### 1. Kotwa wbijana

| Nr Kat. | AxBxC W CM | CENA  |
|---------|------------|-------|
| 911B    | 7x7x75     | 21,40 |
| 911C    | 9x9x90     | 29,90 |

### 2. Kotwa do zabetonowania

|      |          |       |
|------|----------|-------|
| 914A | 7x6x12,5 | 15,50 |
| 914B | 9x8x12,5 | 15,90 |

### 3. Kotwa przykręcana do podłoża

|      |          |       |
|------|----------|-------|
| 913A | 7x7x12,5 | 18,40 |
| 913B | 9x9x12,5 | 20,40 |

### 4. Kotwa do placu zabaw

Betonowanie +15zł

na wałek prosty  
na wałek prosty  
na wałek pod kątem  
na wałek pod kątem

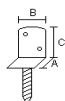
| Nr Kat. | Średnica wałka | CENA |
|---------|----------------|------|
| P10     | 10cm           | 60,- |
| P12     | 12cm           | 65,- |
| S10     | 10cm           | 60,- |
| S12     | 12cm           | 65,- |



916A



916B



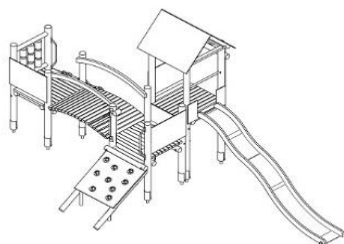
916C

### Łącznik kątowy

|      |         |      |
|------|---------|------|
| 916A | 3x3x3   | 2,20 |
| 916B | 4x4x4   | 2,40 |
| 916C | 3x3x3,5 | 2,40 |

# PRODUKTY CERTYFIKOWANE

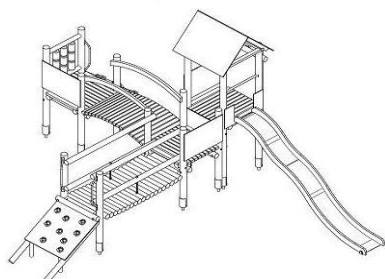
Wszystkie produkty z tej grupy posiadają certyfikat zgodności z normą PN-EN 1176 i uprawniający do oznaczenia wyrobu znakiem bezpieczeństwa wydany przez Zespół Certyfikacji- Instytut Sportu. Cena obejmuje dostawę i montaż wyrobów o wartości powyżej 8000 zł brutto na odległość do 50km od zakładu. W przypadku większych odległości i mniejszych zamówień, cena dostawy i montażu ustalana jest indywidualnie.



## PLAC ZABAW JEDNA WIEŻA BEZ POMOSTU RUCHOMEGO

| NR KAT.  | Obrys ze strefą | CENA   |
|----------|-----------------|--------|
| BZ 15-4a | 7x11            | 6740,- |

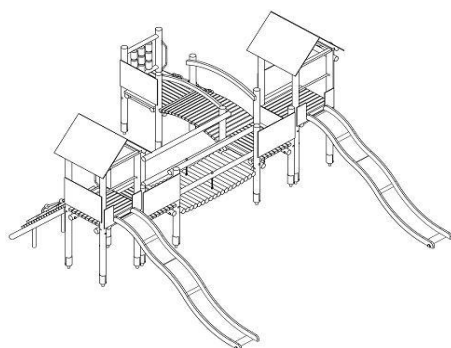
Wieża i podesty 100x100cm  
Zjeżdżalnia dł. ślizgu 3m  
Pomost na łuku 100x180cm  
Gra w kółko i krzyżyk, rura strażacka, kolorowe sztachetki w barierce +630zł



## PLAC ZABAW JEDNA WIEŻA

| NR KAT.  | Obrys ze strefą | CENA   |
|----------|-----------------|--------|
| BZ 15-4b | 9x11            | 7780,- |

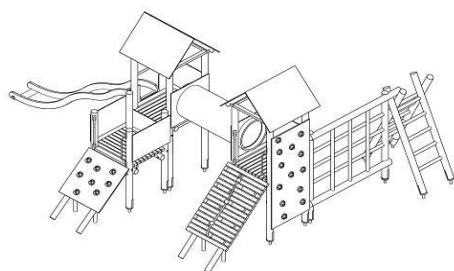
Wieża i podesty 100x100cm  
Zjeżdżalnia dł. Ślizgu 3m  
Pomost na łuku 100x180cm  
Pomost ruchomy 100x180cm  
Zjeżdżalnia dł. ślizgu 3m  
Gra w kółko i krzyżyk, rura strażacka, kolorowe sztachetki w barierce +630zł



## PLAC ZABAW DWIE WIEŻE Bez belki ruchomej Z belką ruchomą

| NR KAT. | Obrys ze strefą | CENA    |
|---------|-----------------|---------|
| BZ 15-2 | 11x10           | 10590,- |
| BZ 15-1 | 11x11           | 11890,- |

Wieże i podesty 100x100cm  
Zjeżdżalnie dł. Ślizgu 3m  
Pomost na łuku 100x180cm  
Pomost ruchomy 100x180cm  
Możliwość podzielenia placu i zakupu oddzielnych segmentów.  
Gra w kółko i krzyżyk, rura strażacka, kolorowe sztachetki w barierce +630zł



## PLAC ZABAW DWIE WIEŻE Z PRZEJŚCIEM RUROWYM Bez drabinek Z drabinkami

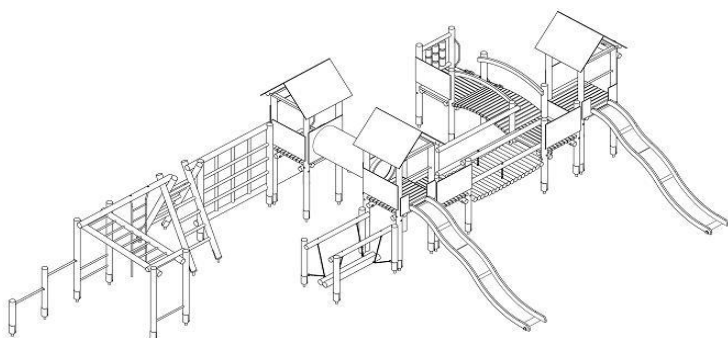
| NR KAT.  | Obrys ze strefą | CENA   |
|----------|-----------------|--------|
| BZ 15-3a | 11x6            | 8390,- |
| BZ 15-3b | 12x10           | 9990,- |

W modelu BZ 15-3- drabinka wspinaczkowa i kratownica  
Ściana wspinaczkowa, przejście rurowe  
Wieże i podest 100x100cm  
Zjeżdżalnia - dł. ślizgu 3m  
Możliwość podzielenia placu i zakupu oddzielnych segmentów.

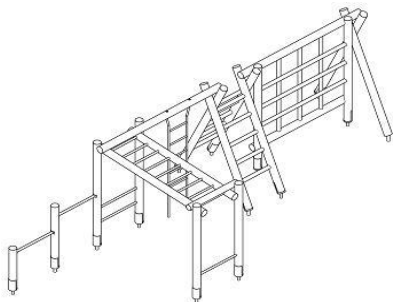
## PLAC ZABAW TRZY WIEŻE

| NR KAT. | Obrys ze strefą | CENA    |
|---------|-----------------|---------|
| BZ 15   | 17x12           | 20900,- |

Wieże i podesty 100x100cm,  
Zjeżdżalnie dł. Ślizgu 3m  
Pomost na łuku i pomost ruchomy 100x180cm  
Ściana wspinaczkowa, belka ruchoma  
W zestawie ścieżka zdrowia- kratownica,  
drabinka wspinaczkowa, przepłotnia, przewrotki  
Gra w kółko i krzyżyk, rura strażacka, kolorowe sztachetki w barierce +630zł  
Możliwość podzielenia placu i zakupu oddzielnych elementów



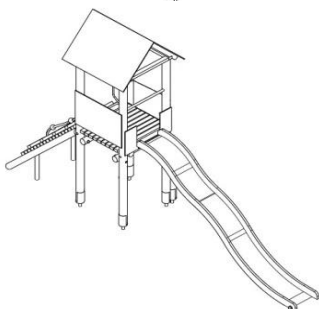




### ŚCIEŻKA ZDROWIA

| NR KAT. | Obrys ze strefą | CENA   |
|---------|-----------------|--------|
| BZ 15-5 | 11x6            | 4440,- |

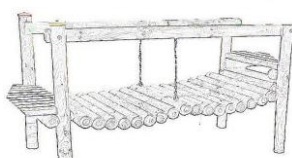
W zestawie urządzenia do gimnastyki- kratownica, drabinka wspinaczkowa, przeplotnia, przewrotki



### WIEŻA Z DASZKIEM ZE ZJEŹDZALNIĄ

Zjeżdżalnia - dł. ślizgu 3m

| NR KAT. | Szer.Dł.Wys./cm | CENA   |
|---------|-----------------|--------|
| 813J    | 110x350x300     | 3390,- |

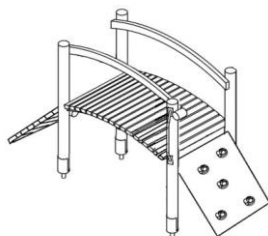


### POMOST RUCHOMY

W komplecie 2 wejścia.  
z płyty i z kantówki 4,5x7cm

Stosowany np. na przejścia między wieżą a piaskownicą lub wolnostojący.

| NR KAT. | Szer.Dł.Wys./cm | CENA   |
|---------|-----------------|--------|
| 813D    | 100x200x60      | 2380,- |



### POMOST NA ŁUKU

W komplecie 2 wejścia.  
z płyty i z kantówki 4,5x7cm

Stosowany np. na przejścia między wieżą a piaskownicą lub wolnostojcy.  
W opcji kolorowe sztachetki w barierce +400zł

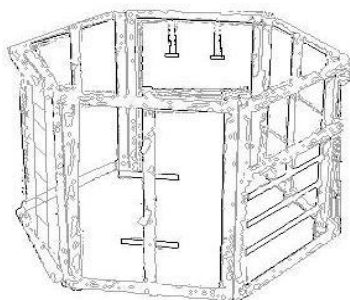
| NR KAT. | Szer.Dł.Wys./cm | CENA   |
|---------|-----------------|--------|
| 813K    | 100x200x60      | 2380,- |



### PIASKOWNICA MAXI

Piaskownica z wałków Ø 8cm  
z siedziskiem

| NR KAT. | Szer.Dł.Wys./cm | CENA   |
|---------|-----------------|--------|
| 813H    | 300x300x35      | 1750,- |
| 813H1   | 200x200x35      | 1530,- |

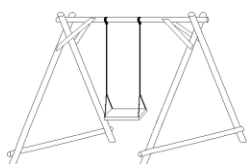


### ZESTAW GIMNASTYCZNY

Sześcián o boku 150cm

W wersji podstawowej zestaw zawiera 6 segmentów.

| NR KAT. | Średnica/cm | CENA   |
|---------|-------------|--------|
| 823A    | 320         | 4450,- |



### HUŚTAWKA BEZ WIEŻY

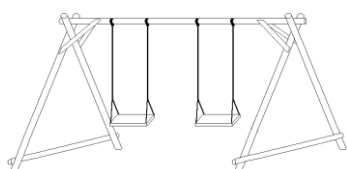
POJEDYNCZA

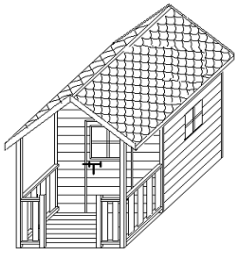
PODWÓJNA

| NR KAT. | Szer. x Wys./cm | CENA   |
|---------|-----------------|--------|
| 811A/C  | 240x240         | 1750,- |
| 811B/C  | 300x240         | 2120,- |


Konstrukcja oparta na wałkach Ø 10cm,  
belka górna Ø 12cm.

Siedziska płaskie na łańcuchu  
Siedzisko kubelkowe +190zł





812B/C



812A/C

**DOMEK KRZYŚ**

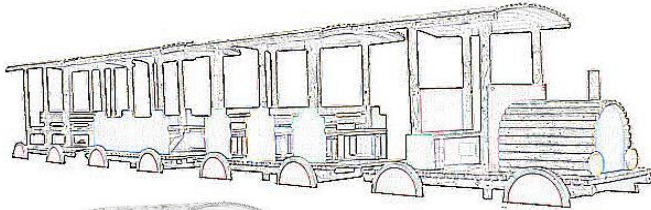
wersja lux

wersja podstawowa

Ściany, dach - deska obustronnie strugana gr.20 mm.

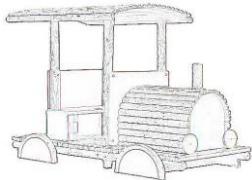
W opcji malowanie teak/orzech +500zł  
biały/zielony +990zł

| NR KAT. | Szer.Dł.Wys./cm | CENA   |
|---------|-----------------|--------|
| 812A/C  | 150x255x220     | 3250,- |
| 812B/C  | 150x255x220     | 2700,- |

**POCIĄG**


| NR KAT. | Szer.Dł.Wys./cm | CENA    |
|---------|-----------------|---------|
| 814A    | 120x1100x180    | 11990,- |

Zestaw zawiera ciuchcią i trzy wagony

**CIUCHCIA**


Elementy kolorowane ze sklejki wodoodpornej

| NR KAT. | Dł.Szer.Wys./cm | CENA   |
|---------|-----------------|--------|
| 814B    | 240x120x180     | 3570,- |


**WAGON I KLASY**

Elementy kolorowane ze sklejki wodoodpornej


| NR KAT. | Dł.Szer.Wys./cm | CENA   |
|---------|-----------------|--------|
| 814C    | 240x120x180     | 3060,- |

**WAGON II KLASY**Elementy kolorowane ze sklejki wodoodpornej  
Dwa rzędy siedzeń usytuowane wzdłużnie.

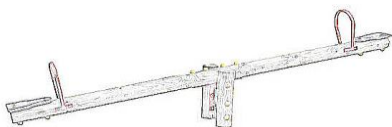
| NR KAT. | Dł.Szer.Wys./cm | CENA   |
|---------|-----------------|--------|
| 814D    | 240x120x180     | 2950,- |

**WAGON III KLASY**Elementy kolorowane ze sklejki wodoodpornej  
Dwa rzędy siedzeń usytuowane wzdłużnie.

| NR KAT. | Dł.Szer.Wys./cm | CENA   |
|---------|-----------------|--------|
| 814E    | 240x120x180     | 2860,- |

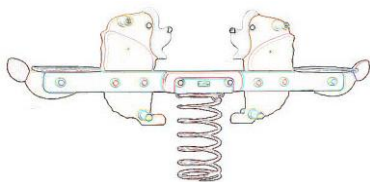
**SAMOCHÓD TARPAN**Elementy kolorowane ze sklejki wodoodpornej  
Dwa rzędy siedzeń usytuowane poprzecznie.  
Ruchoma kierownica z tworzywa sztucznego.

| NR KAT. | Dł.Szer.Wys./cm | CENA   |
|---------|-----------------|--------|
| 815A    | 240x120x120     | 3170,- |

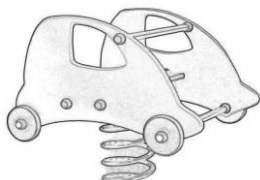
**WAŻKA**

Elementy metalowe malowane proszkowo

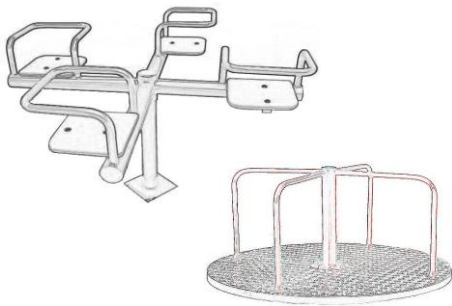
| NR KAT. | Długość/cm | CENA   |
|---------|------------|--------|
| 816A    | 300        | 1120,- |

**WAŻKA NA SPRĘŻYNIE**Dla dzieci od 3 lat.  
Dostępne różne wzory- m.in. pieski, smurf.  
Produkt z płyty wodoodpornej, w komplecie kotwa.

| NR KAT. | Długość | CENA   |
|---------|---------|--------|
| 817A    | 170     | 2090,- |

**BUJAK NA SPRĘŻYNIE**POJEDYNCZY  
Z ŁAWECZKĄDostępne różne wzory- m.in. konik, kogut, żyrafa, krowa, panda.  
Produkt z płyty wodoodpornej, w komplecie kotwa.

| NR KAT. | Wymiary | CENA   |
|---------|---------|--------|
| 818A    | 90x30   | 1490,- |
| 818B    | 70x50   | 1750,- |




### KARUZELA

PLATFORMOWA  
4 SIEDZISKA

| NR KAT. | Średnica/cm | CENA   |
|---------|-------------|--------|
| 819A    | 160         | 3940,- |
| 819B    | 130         | 4250,- |


Wykonana z blachy kwasowej najwyższej jakości.  
W komplecie kotwa.



### STÓŁ OGRODOWY

Stelaż aluminiowy,  
deska gr. 3cm

| NR KAT. | Szer. x Dł./cm | CENA  |
|---------|----------------|-------|
| 307A/C  | 70x150         | 349,- |



### ŁAWA OGRODOWA

Stelaż żeliwny,  
deska gr. 3cm

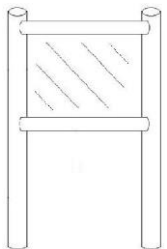
| NR KAT. | Dł.siedziska/cm | CENA  |
|---------|-----------------|-------|
| 308A/C  | 150             | 279,- |



### ŁAWKA PARKOWA

Stelaż stalowy malowany  
proszkowo, kantówki 4,5x9cm

| NR KAT. | Dł.siedziska/cm | CENA  |
|---------|-----------------|-------|
| 310B    | 170             | 569,- |

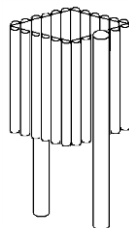


### TABLICA

INFORMACYJNA  
DO PISANIA KREDA

| NR KAT. | Pole do zapisania | CENA  |
|---------|-------------------|-------|
| 821A    | 60x66             | 540,- |
| 821B    | 80x120            | 899,- |

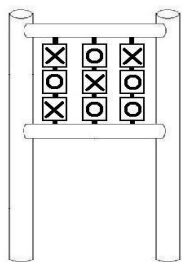
Płyta wodoodporna malowana gr 18mm, nogi Ø 10cm  
Możliwość pisania po tablicy kredą z obu stron



### ŚMIETNIK

Wys. ponad ziemią 70cm.

| NR KAT. | Dł.Szer./cm | CENA  |
|---------|-------------|-------|
| 820A    | 40x40       | 456,- |



### GRA W KÓŁKO I KRZYŻYK

Walce z tworzywa wysokiej jakości.

| NR KAT. | Szer.Wys./cm | CENA  |
|---------|--------------|-------|
| 824A    | 70X180       | 859,- |

## AKCESORIA PLACÓW ZABAW

|                                 | NR KAT. | CENA  |
|---------------------------------|---------|-------|
| Siedzisko płaskie               | 890C    | 109,- |
| Siedzisko płaskie z łańcuchem   | 890D    | 219,- |
| Siedzisko kubekowe z łańc.      | 890F    | 399,- |
| Łańcuch do siedziska            | 890G    | 99,-  |
| Zawiesie zwykłe                 | 890H1   | 24,-  |
| Zawiesie certyfikowane          | 890H2   | 51,-  |
| Ślizg tworzywo premium 250cm    | 890S2   | 695,- |
| Ślizg tworzywo premium 300cm    | 890S4   | 990,- |
| Gra w kółko i krzyżyk           | 824B    | 349,- |
| Lina wspinaczkowa               | 891A    | 54,-  |
| Kamienie do wspinaczki          | 891B    | 84,-  |
| Nasadka na wałek 120mm          | 893D    | 9,-   |
| Nasadka na wałek 100mm          | 893C    | 8,-   |
| Korek nasadki na wałek          | 893B    | 2,-   |
| Zaślepka M10 z korkiem na wałek | 893A    | 3,-   |



