


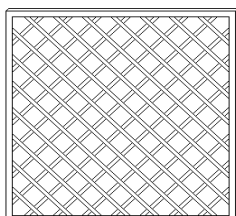
CENNIK WYROBÓW ZPD NA ROK 2020



EWA LUX

Rama 45x45mm
Listwy 10x30mm
Oczko kratki 12,5x12,5cm

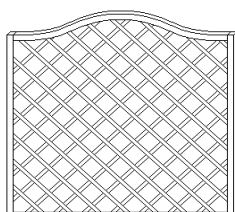
NR KAT.	Szer. x Wys./cm	CENA
101A	180x180	139,-
101E	150x180	132,-
101F	120x180	115,-
101B	90x180	98,-
101D	60x180	94,-
101C	180x90	98,-



EWA

Rama 45x45mm
Listwy 10x30mm
Oczko kratki 12,5x12,5cm

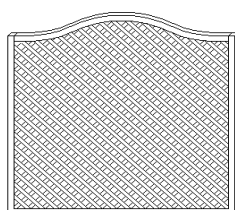
NR KAT.	Szer. x Wys./cm	CENA
102A	180x180	118,-
102F	150x180	109,-
102E	120x180	99,-
102B	90x180	85,-
102C	60x180	75,-
102D	50x180	70,-



EWA OMEGA

Rama 45x45mm
Listwy 10x30mm
Oczko kratki 12,5x12,5cm


NR KAT.	Szer. x Wys./cm	CENA
162A	180x180	156,-



EWA BIS OMEGA

Rama 45x45mm, listwy 10x30mm
Oczko kratki 4,5x4,5cm

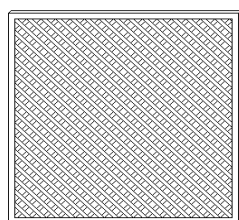
NR KAT.	Szer. x Wys./cm	CENA
163A	180x180	227,-



EWA LUX BIS

Rama 45x45mm
Listwy 10x30mm
Oczko kratki 4,5x4,5cm


NR KAT.	Szer. x Wys./cm	CENA
131A	180x180	219,-
132C	150x180	190,-
132D	120x180	166,-
132A	90x180	139,-
132B	60x180	118,-
131B	180x90	139,-



EWA BIS

Rama 45x45mm
Listwy 10x30mm
Oczko kratki 4,5x4,5cm


NR KAT.	Szer. x Wys./cm	CENA
133A	180x180	186,-
133F	150x180	166,-
133E	120x180	149,-
133B	90x180	126,-
133C	60x180	98,-
133D	50x180	85,-



PŁOT ŻALUZJOWY

Rama 45x45mm
Listwy 10x40mm

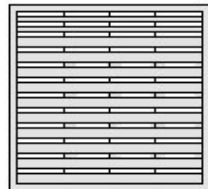
NR KAT.	Szer. x Wys./cm	CENA
137A	180x180	146,-
137B	90x180	102,-



PŁOT ŻALUZJOWY LITY

Rama 45x45mm
Listwy 10x40mm


NR KAT.	Szer. x Wys./cm	CENA
138A	180x180	227,-
138B	90x180	146,-



PŁOT PIONIER

Rama 45x45mm
Listwy 9x95mm, 9x45mm
Rygle 10x40mm

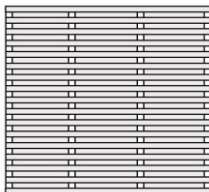
NR KAT.	Szer. x Wys./cm	CENA
169B	180x180	155,-



PŁOT MODERN

Rama 45x45mm
Listwy 9x95mm, 9x45mm
Rygle 17x70mm


NR KAT.	Szer. x Wys./cm	CENA
169A	180x180	167,-



PŁOT NOWATOR

Listwy 12x70mm, rygle 12x70mm

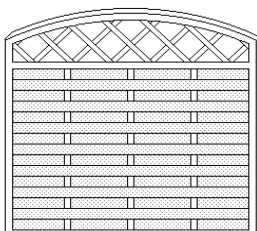
NR KAT.	Szer. x Wys./cm	CENA
169C	180x180	146,-



PŁOT ŻALUZJOWY SKOŚNY

Rama 55x55mm, rygiel 20x50mm
Listwy pod kątem 12x70mm

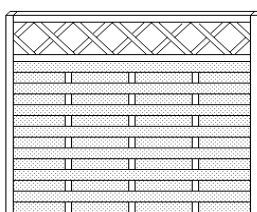
NR KAT.	Szer. x Wys./cm	CENA
171A	90x180	205,-
171B	169x180	314,-



RENATA

Rama 45x45mm
Listwy ryflowane 9x95 mm
Rygle 10x40 mm
Listwy w kratce 10x30mm
Oczko kratki 12,5x12,5cm

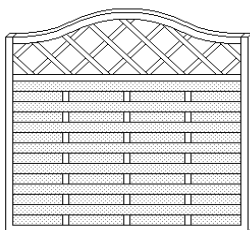
NR KAT.	Szer. x Wys./cm	CENA
109B	180x180	194,-



RENATA PROSTA

Rama 45x45mm
Listwy ryflowane 9x95 mm
Rygle 10x40 mm
Listwy w kratce 10x30mm
Oczko kratki 12,5x12,5cm

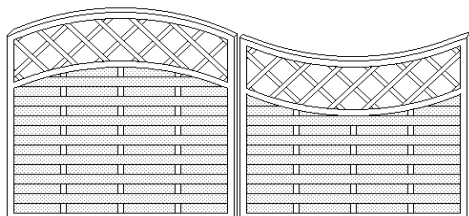
NR KAT.	Szer. x Wys./cm	CENA
168A	180x180	188,-



RENATA OMEGA

Rama 45x45mm
Listwy ryflowane 9x95mm
Oczko kratki 12,5x12,5cm

NR KAT.	Szer. x Wys./cm	CENA
148A	180x180	196,-



110A

111A

AGATA LUX


Rama 45x45mm
Listwa ryflowana 9x95mm
Oczko kratki 12,5x12,5cm

NR KAT.	Szer. x Wys./cm	CENA
110A	180x180	209,-

AGATA

Opis jak wyzej.


NR KAT.	Szer. x Wys./cm	CENA
111A	180x160	198,-



KINGA LUX

Rama 45x45mm
Listwy ryflowane 9x95mm
Rygle 10x40mm

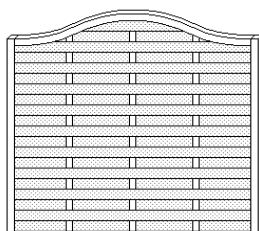
NR KAT.	Szer. x Wys./cm	CENA
103A	180x180	169,-
103B	90x180	114,-



KINGA

Rama 45x45mm
Listwy ryflowane 9x95mm
Rygle 10x40 mm

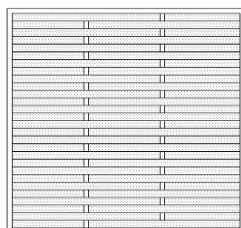
NR KAT.	Szer. x Wys./cm	CENA
104A	180x180	149,-
104B	150x180	134,-
104C	120x180	116,-
104D	90x180	94,-



KINGA OMEGA

Rama 45x45mm
Listwy ryflowane 9x95 mm
Rygle 10x40 mm

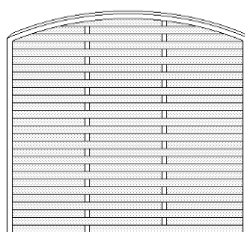
NR KAT.	Szer. x Wys./cm	CENA
147A	180x180	182,-



ANIELA

Rama 35x45mm, Lamele 6x75mm,
Rygle 10x40mm

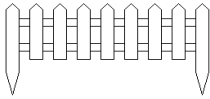
NR KAT.	Szer. x Wys./cm	CENA
143A	180x180	79,-
143B	180x150	74,-
143D	120x180	62,-
143C	90x180	54,-



ANIELA LUX

Rama 35x45mm, Lamele 6x75mm,
Rygle 10x40mm

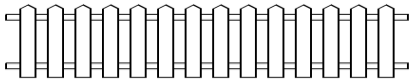
NR KAT.	Szer. x Wys./cm	CENA
159A	180x180	99,-



PŁOTEK OGRODOWY

Sztachetki 17x70mm
Rygle 10x40mm

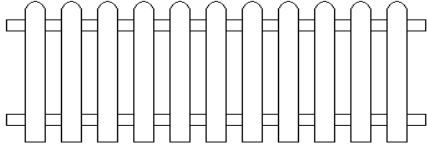
NR KAT.	Szer. x Wys./cm	CENA
154A	100x30	16,90



PŁOTEK SZTACHETOWY

Sztachetki 17x70mm
Rygle 20x70mm

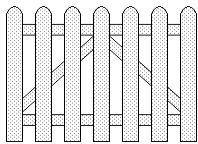
NR KAT.	Szer. x Wys./cm	CENA
144A	180x40	44,-



PŁOT SZTACHETOWY

Sztachety 20x95mm
Rygle 20x70mm


NR KAT.	Szer. x Wys./cm	CENA
130A	180x60	62,-
130B	180x80	73,-
130C	180x100	82,-




FURTKA SZTACHETOWA

Sztachety 20x95mm
Rygle 20x70mm

NR KAT.	Szer. x Wys./cm	CENA
128C	100x60	54,-
128A	100x80	61,-
128B	100x100	71,-



115A

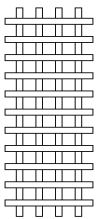


115B

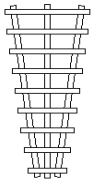
KRATKA IRENA

Płot bez ramy
Listwy 10x30mm

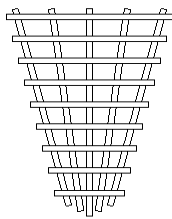
NR KAT.	Szer. x Wys./cm	CENA
115A	180x180	62,-
115B	180x50	22,-



157A



140A



140B

KRATKA MARYLA


Listwy 10x40mm

NR KAT.	Szer. x Wys./cm	CENA
157A	60x180	27,-

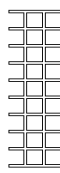
KRATKA RÓŻA

Listwy 10x40mm

NR KAT.	Szer. x Wys./cm	CENA
140A	28/71x160	21,-
140B	50/113x180	35,-



153A



115C

KRATKA ROZCIĄGANA

Listwy 10x30mm
Wymiar zależny od stopnia rozciągnięcia.

NR KAT.	Szer. x Wys max.	CENA
153A	110x150	44,-

KRATKA MINI

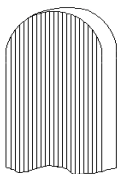
Listwy 10x30mm

NR KAT.	Szer. x Wys./cm	CENA
115C	40x160	14,-

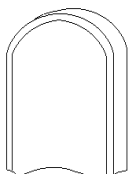
SZTACHETA

Sztachety ryflowane
lub strugane na gładko.
Podana cena za 1mb

NR KAT.	Grub. x Szer.	CENA
918B	20X95mm	5,30/mb



918B

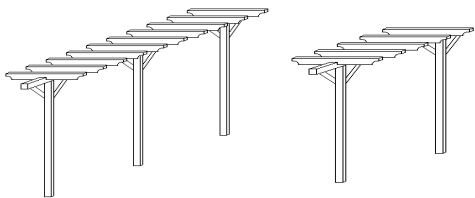


918A

SZTACHETA LUX

Sztacheta frezowana
po obwodzie, cena za 1mb

NR KAT.	Grub. x Szer.	CENA
918A	30x120mm	11,60/mb




PERGOLA

POJEDYNCZA
 PODWÓJNA
 DODATKOWY SEGMENT

Słupki - kantówka 7x7cm
 Belka górna, rajtery, odkosy
 z kantówki 4,5x7cm

NR KAT.	Szer. x Wys./cm	CENA
903A	280x240	182,-
904A	470x240	243,-
903B	190x240	89,-

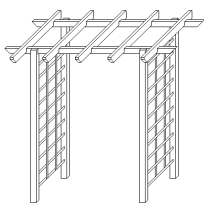


PERGOLA ATENA CLASSIC

Słupki z kantówki 7x7cm
 Łuki, rajtery - 4,5x7cm
 Kratka - listwy 10x30mm

NR KAT.	Dł.Szer.Wys./cm	CENA
206A	120x52x230	382,-

Szerokość przejścia 100cm




PERGOLA KAMILA

Słupki z kantówki 7x7cm
 Belki górne - kantówki 4,5x7cm
 Rajtery 4,5x7cm
 Kratka - listwy 10x30mm

NR KAT.	Dł.Szer.Wys./cm	CENA
201A	150x52x213	254,-

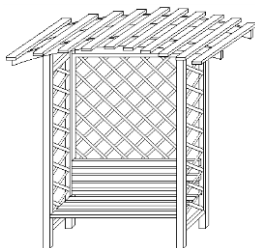
Szerokość przejścia 90-110cm



PERGOLA MARIA

Szerokość przejścia 90-110cm
 Szerokość przejścia 110-140cm
 Słupki- kantówki 7x7cm, łuki, rajtery- 4,5x7cm.
 Kratka - listwy 10x30mm

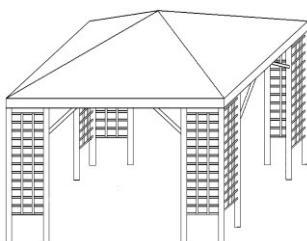
NR KAT.	Dł.Szer.Wys./cm	CENA
202A	150x52x220	293,-
202B	180x52x220	314,-



PERGOLA FELICJA Z ŁAWKĄ

Słupki kantówki 7x7cm
 Kratka- listwy 10x30mm
 Ławka szerokości 120cm

NR KAT.	Dł.Szer.Wys./cm	CENA
208A	215x80x225	734,-

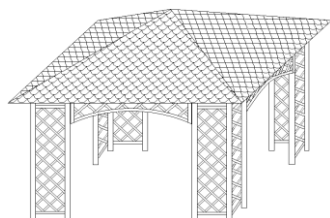


ALTANA ZOFIA

Bez donic
 Dach - brezent biały lub zielony
 W opcji gont bitumiczny +750zł
 Podłoga +1100zł

NR KAT.	Szer.Dł.Wys./cm	CENA
405A	290x290x260	1890,-

Dostawa i montaż
 wyceniane indywidualnie

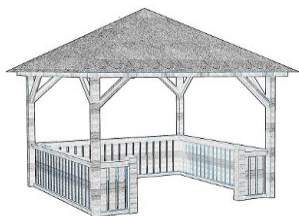


ALTANA ZOFIA BIS

Bez donic
 Pokrycie gontem bitumicznym
 W bokach kratka zagęszczona bis
 Podłoga +1100zł

NR KAT.	Szer.Dł.Wys./cm	CENA
414A	290x290x260	2940,-

Dostawa i montaż
 wyceniane indywidualnie




ALTANA ANGIELSKA

Konstrukcja z kantówki 9x9cm
Dach krytym gontem bitumicznym
W bokach barierki,
podłoga +1100zł

NR KAT.	Dł.Szer.Wys./cm	CENA
416A	290x290x320	4390,-

Dostawa i montaż
na odległość do 50km - 1190zł
Montaż podłogi na bloczkach +350zł




ALTANA KATIA

Konstrukcja z kantówki 9x9cm.
Dach kryty gontem bitumicznym
W bokach panele z listwy 1x4cm
Podłoga +1100zł
Możliwość zmiany zabudowy
boków.

NR KAT.	Dł.Szer.Wys./cm	CENA
415A	290x290x320	4820,-

Dostawa i montaż
na odległość do 50km - 1190zł
Montaż podłogi na bloczkach +350zł

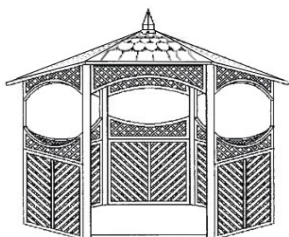


ALTANA ŻALUZJOWA

Konstrukcja z kantówki 9x9cm.
Dach- szkielec kantówka 4,5x12cm
Pokrycie gontem bitumicznym,
Podłoga +1100zł
Możliwość zmiany zabudowy

NR KAT.	Dł.Szer.Wys./cm	CENA
418A	290x290x320	3860,-
418B	350x350x320	5130,-

Dostawa i montaż
na odległość do 50km 1190/1290zł
Montaż podłogi na bloczkach +350zł




ALTANA BARBARA

Dach prosty kryty gontem bitumicznym
Dach oparty na łukach kryty gontem
Altana sześciokątna o boku 180cm
Podłoga +1100zł

NR KAT.	Śr. X Wys./cm	CENA
401B	370x300	3820,-
401C	370x300	4450,-

Dostawa i montaż
na odległość do 50km - 1190zł
Montaż podłogi na bloczkach +350zł




ALTANA GRACJA

Dach kryty gontem bitumicznym
Alt. sześciokątna o boku 150cm
Możliwe różne wersje zabudowy
boków. Ławki po obwodzie +520zł
Podłoga +1040zł

NR KAT.	Śr. X Wys./cm	CENA
407B	320x320	3990,-

Dostawa i montaż
na odległość do 50km - 1190zł
Montaż podłogi na bloczkach +350zł




ALTANA GABRIELA

Alt. ośmiokątna o boku 150cm
Dach oparty na łukach wklęsłych,
kryty gontem bitumicznym
Podłoga +1350zł

NR KAT.	Śr. X Wys./cm	CENA
412A	420x380	5240,-

Dostawa i montaż
na odległość do 50km - 1200zł
Montaż podłogi na bloczkach +350zł



ALTANA LUKRECJA

Alt. ośmiokątna o boku 160cm
z podłogą.
Dach dwustopniowy kryty gontem
bitumicznym

NR KAT.	Śr. X Wys./cm	CENA
413A	450x400	9400,-

Dostawa i montaż
na odległość do 50km - 2490zł
Montaż podłogi na bloczkach +400zł

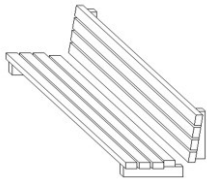


ALTANA BIESIADNA

Słupy z kantówki 12x12cm.
Dach kryty gontem bitumicznym.
Barierki- ilość i wzór do uzgodnienia
Podwójny daszek +690zł

NR KAT.	Dł.Szer.Wys./cm	CENA
419B	600x400x420	13600,-


Dostawa i montaż
na odległość do 50km - 2990zł



ŁAWKA DO ALTANY I PERGOLI

Siedzisko i oparcie z kant. 4,5x7cm

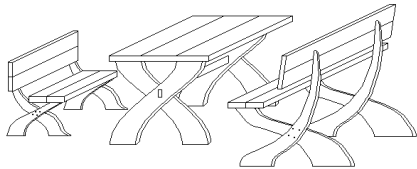
NR KAT.	Szer. x Dł./cm	CENA
917A	31x180	227,-



PODŁOGA DO ALTANY

Deska ryflowana gr. 3cm.

NR KAT.	Szer. x Wys./cm	CENA
408A	300x300	1100,-



STÓŁ PROSTOKĄTNY

Grubość elementów - 40mm

NR KAT.	Szer. x Dł./cm	CENA
301A	80x160	499,-

ŁAWA MASYW

Grubość elementów - 40mm

NR KAT.	Dł.siedziska/cm	CENA
302A	170	479,-

STÓŁ OKRĄGLY MASYW

Grubość elementów - 40mm



NR KAT.	Średn.xWys./cm	CENA
303A	110x70	446,-
303B	130x70	499,-

KRZESŁO MASYW

Grubość elementów - 40mm

NR KAT.	Dł.siedziska/cm	CENA
304A	50	283,-



ŁAWA STANDARD

Grubość elementów - 40mm


NR KAT.	Dł.siedziska/cm	CENA
311A	170	299,-



KRZESŁO STANDARD

Grubość elementów - 40mm


NR KAT.	Dł.siedziska/cm	CENA
311B	50	177,-



STÓŁ OGRODOWY

Stelaż aluminiowy, deska gr.3cm

NR KAT.	Szer. x Dł./cm	CENA
307A	70x150	339,-



ŁAWA OGRODOWA

Stelaż aluminiowy, deska gr.3cm
Produkt certyfikowany.

NR KAT.	Dł.siedziska/cm	CENA
308A	150	272,-



KRZESŁO OGRODOWE

Stelaż aluminiowy, deska gr.3cm


NR KAT.	Dł.siedziska/cm	CENA
309A	50	199,-



ŁAWKA PARKOWA

Stelaż stalowy malowany proszkowo, kantówki 4,5x9cm

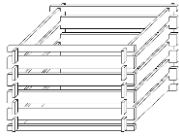
NR KAT.	Dł.siedziska/cm	CENA
310B	170	549,-



ŁAWKA DO HUŚTAWKI WANDA

Wykonana z kantówki 4.5x7cm

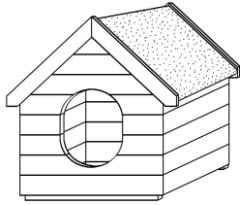
NR KAT.	Dł.siedziska/cm	CENA
931A	170	311,-



KOMPOSTOWNIK

Deski - 20x100 mm

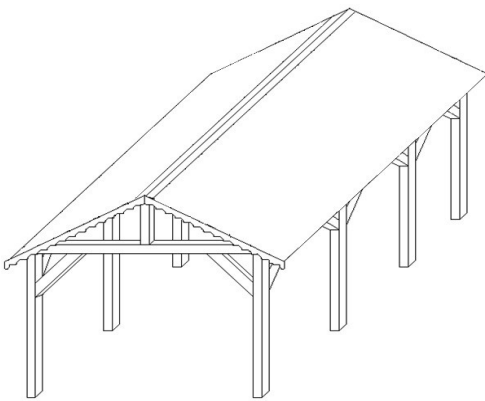
NR KAT.	Dł.Szer.Wys./cm	CENA
511A	120x120x70	174,-



BUDA DLA PSA Z DESKI

Ocieplana styropianem 2cm
Deska obustronnie strugana
Buda kryta papą bitumiczną.
Malowanie teak lub orzech

NR/wym. wnętrza	Szer.Dł.Wys./cm	CENA
510AO/ 126x88	128x162x140	599,-
510BO/ 96x85	115x128x123	548,-
510CO/ 91x80	110x118x105	490,-
510DO/ 71x62	92x98x85	399,-
510EO/ 55x32	55x82x55	359,-



WIATA GARAŻOWA W1 Z DACHEM DWUSPADOWYM

Jednostanowiskowa

NR KAT.	Dł.Szer.Wys./cm	CENA
515A1	486x327x315	4199,-

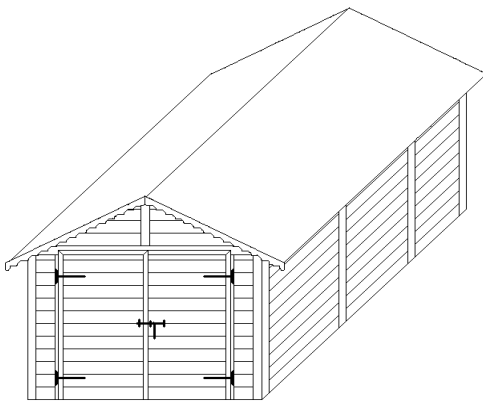
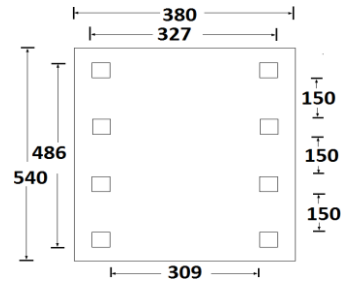
Konstrukcja z kantówki 9x9cm, pokrycie papą bitumiczną czerwoną.

W opcji gont bitumiczny +990zł orynnowanie +890zł.

Możliwość zabudowania ścian bocznych. Cena bez kotw.

Dostawa i montaż do 50km 1500zł

Montaż na bloczkach +400zł



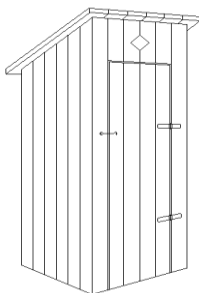
GARAŻ ARIES

Konstrukcja z kantówki 9x9cm,

Ściany i dach z desek struganych obustronnie gr 20mm, bez podłogi, pokrycie papą bitumiczną czerwoną, w opcji gont bitumiczny +1090zł,

Dostawa i montaż na odległość do 50km 2600zł

NR KAT.	Dł.Szer.Wys./cm	CENA
515B	560x377x315	8700,-



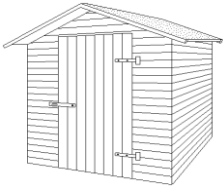
DOMEK W-C

Ściany z deski struganej obustronnie 20mm

Dach z płyty kryty papą bitumiczną.

Produkt malowany bejcą

NR KAT.	Szer.Dł.Wys./cm	CENA
504A	90x90x220	899,-



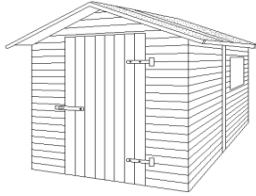
DOMEK NARZĘDZIOWY JAŚ

Ściany z deski struganej obustronnie 20mm, impregnowany. Malowanie 1x +250zł
Podłoga z deski, dach z płyty pokryty papą czerwoną.

NR KAT.	Szer.Dł.Wys./cm	CENA
505A	180x180x235	2390,-

Dostawa i montaż na odległość do 50km 990zł
Konstrukcja domku umożliwia samodzielny montaż

Poziomowanie i montaż na bloczkach +250zł



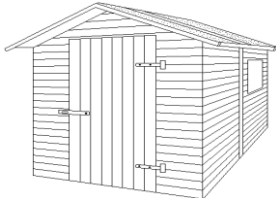
DOMEK KUBUŚ

Ściany z deski struganej obustronnie 20mm, impregnowany. Podłoga z deski, dach z płyty pokryty papą czerwoną. Malowanie 1x +390zł

NR KAT.	Szer.Dł.Wys./cm	CENA
506A	180x270x235	3070,-

Dostawa i montaż na odległość do 50km 1050zł
Konstrukcja domku umożliwia samodzielny montaż

Poziomowanie i montaż na bloczkach +290zł

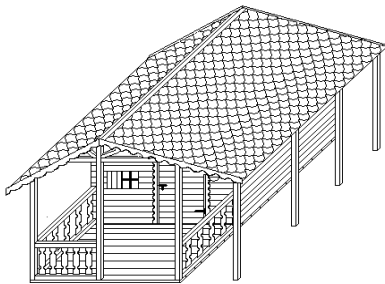


DOMEK MAX

Wykonany z deski struganej obustronnie 20mm, impregnowany. Dach z płyty kryty papą czerwoną

NR KAT.	Szer.Dł.Wys./cm	CENA
507A1	270x270x255	3850,-
507A2	270x360x255	5100,-
507A3	270x450x255	6490,-

Dostawa i montaż do 50km 1050/1150/1390zł
Poziomowanie i montaż na bloczkach 350/400/450zł

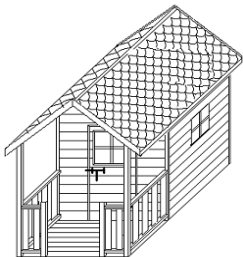


DOMEK MAX PLUS

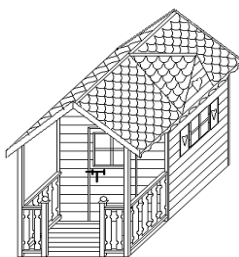
Wykonany z deski struganej obustronnie 20mm, impregnowany. Dach z płyty kryty gontem. Długość tarasu 155cm. Malowanie 1x +750/850/990zł
Orynnowanie +600/700/800zł
Podłoga pod okapem +400/550/700zł
Zabudowany schowek pod okapem dł.90cm +580zł, dł.180cm +690zł

NR KAT.	Szer.Dł.Wys./cm	CENA
507B1	350x425x255	5240,-
507B2	350x515x255	6290,-
507B3	350x595x255	7650,-

Dostawa i montaż do 50km 1300/1500/1700zł
Konstrukcja domku umożliwia samodzielny montaż
Poziomowanie i montaż na bloczkach 450/500/550zł



812B



812A

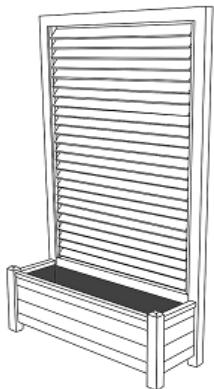
DOMEK KRZYŚ

wersja lux

wersja podstawowa

Ściany, dach - deska obustronnie strugana, dach kryty gontem bit. W opcji malowanie teak lub orzech +500zł biały/zielony +900zł

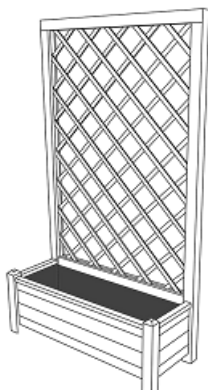
NR KAT.	Szer.Dł.Wys./cm	CENA
812A	150x255x220	3130,-
812B	150x255x220	2600,-



KWIETNIK ŻALUZJOWY SKOŚNY

Donica z deski 2cm, wys. 40cm wykładana włókniną
Panel w ramie 5,5x5,5cm listwy żaluzji 12x70mm

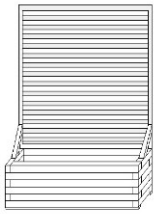
NR KAT.	Szer. x Wys./cm	CENA
716C	80X180	335,-
716D	120X180	399,-



KWIETNIK Z PERGOLĄ

Donica z deski 2cm, wys. 40cm wykładana włókniną
Panel w ramie 5,5x5,5cm listwy kratki 10x22mm

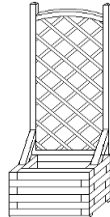
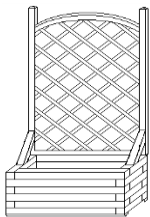
NR KAT.	Szer. x Wys./cm	CENA
730C	80X180	235,-
730D	120X180	299,-



KWIETNIK ŻALUZZJOWY

Donica z kantówki 4,5 x 4,5cm
wykładana włókniną
Panel w ramie 4,5x4,5cm
z listwy 10x40mm


NR KAT.	Szer. x Wys./cm	CENA
730A	60X180	196,-
730B	90X180	227,-



KWIETNIK EWELINA

Donica z kantówki 4,5x4,5cm
Kratka w ramie 4,5x4,5cm
z listwy 10x30mm
Oczko kratki 12,5x12,5cm

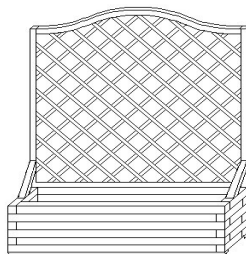
NR KAT.	Szer. x Wys./cm	CENA
716A	60X180	196,-
716B	90X180	234,-



KWIETNIK EWELINA 120

Donica z kantówki 4,5x7cm 712C
Kratka w ramie 4,5x4,5cm
z listwy 10x30mm
Oczko kratki 12,5x12,5cm

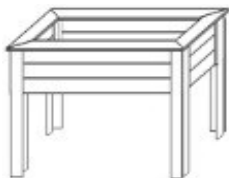
NR KAT.	Szer. x Wys./cm	CENA
728A	120X180	299,-



KWIETNIK EWELINA OMEGA

Donica z kantówki 4,5x7cm 712B
Kratka w ramie 4,5 x 4,5 cm
z listwy 10 x 30 mm
Oczko kratki 12,5x12,5cm

NR KAT.	Szer. x Wys./cm	CENA
729A	180X180	382,-



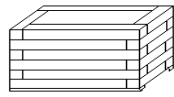
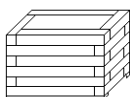
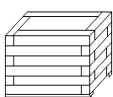
DONICA NA NOGACH

Donica z deski 20mm.

Wersja na kółkach +półka

Półka na wysokości 17cm



NR KAT.	Szer.Dł.Wys./cm	CENA
732A	46x94x70	184,-
732B	46x94x90	286,-



DONICA Z KANTÓWKI

Donica z kantówki 4,5x4,5 cm
Wykładana włókniną.


NR KAT.	Szer.Dł. Wys/cm	CENA
717A	40x40x30	65,-
717B	50x50x30	83,-
717C	60x60x30	109,-
717D	60X40X30	83,-
717E	90X40X30	109,-



DONICA Z KANTÓWKI

Donica z kantówki 4,5x7cm
Wykładana włókniną.

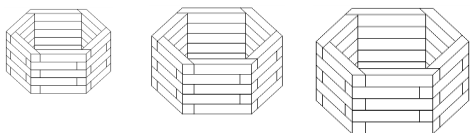
NR KAT.	Szer.Dł. Wys/cm	CENA
712A	50x90x40	158,-
712C	50x120x40	206,-
712B	50x180x40	278,-



DONICA Z KANTÓWKI NA WYMIAR

Istnieje możliwość wykonania donic na indywidualne zamówienie z kantówki 4,5x4,5cm lub 4,5x7cm. Donice impregnowane ciśnieniowo, wykładane włókniną, opcjonalnie mogą być także ocieplane styropianem 2cm oraz malowane w kolorze teak, orzech lub szary.

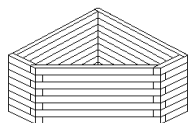
NR KAT.	Informacje
799A	Produkt na zamówienie



DONICA SZEŚCIOKĄTNA

Donica z kantówki 4,5x4,5cm
Wykładana włókniną.


NR KAT.	Średn.xWys./cm	CENA
704C	37x30	62,-
704A	50x30	90,-
704B	64x30	109,-



DONICA TRÓJKĄTNA

Donica z kantówki 4,5x4,5cm

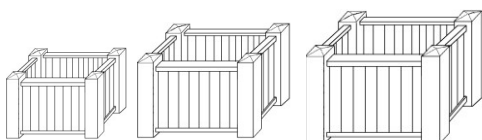
NR KAT.	Szer.Dł.Wys./cm	CENA
715A	75x75x36	199,-



DONICA AKACJA

Kantówka obwiedniowa 55x55mm
Boki z deski grubości 20mm

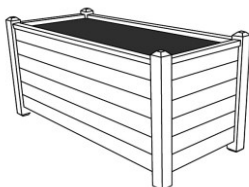
NR KAT.	Szer.Dł.Wys./cm	CENA
731A	60x60x50	188,-
731B	50x120x50	252,-



DONICA ANGIELSKA

Donica z deski 20mm.
Kantówki narożne 4,5x4,5cm.

NR KAT.	Szer.Dł.Wys./cm	CENA
725A	35x35x35	83,-
725B	45x45x45	131,-
725C	55x55x55	178,-

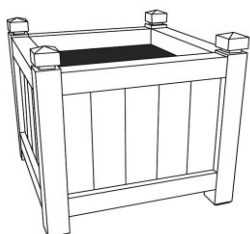


NOWOŚĆ

DONICA FRANCUSKA

Donica z deski 20mm.

NR KAT.	Szer.Dł.Wys./cm	CENA
733A	80x40x40	125,-
733B	100x50x50	172,-

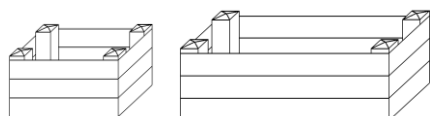


NOWOŚĆ

DONICA EGIPSKA

Donica z deski 20mm.

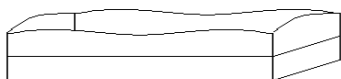
NR KAT.	Szer.Dł.Wys./cm	CENA
734A	50x50x50	197,-



DONICA BALKONOWA

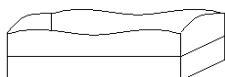
Donica z deski 20mm.

NR KAT.	Szer.Dł.Wys./cm	CENA
714A	45x45x30	62,-
714B	45x30x30	52,-
714C	30x60x30	61,-

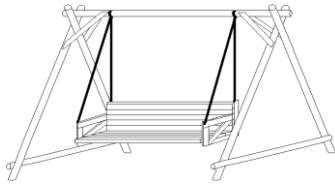


DONICA KWIATOWA

Donica z deski 20mm.



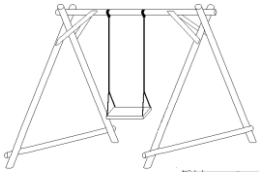
NR KAT.	Szer.Dł.Wys./cm	CENA
720A	20x40x20	38,-
720B	20x60x20	46,-
720C	20x80x20	52,-



HUŚTAWKA WANDA

Konstrukcja z wałków Ø 10cm
Belka górna Ø 12cm

NR KAT.	Szer. x Wys./cm	CENA
809A	260x230	818,-

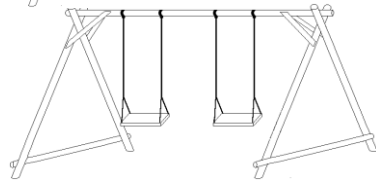


HUŚTAWKA BEZ WIEŻY

POJEDYNCZA
PODWÓJNA

Konstrukcja oparta na wałkach Ø 10cm.
Produkt przeznaczony na przydomowy plac zabaw

NR KAT.	Szer. x Wys./cm	CENA
811A	210x240	479,-
811B	300x240	587,-

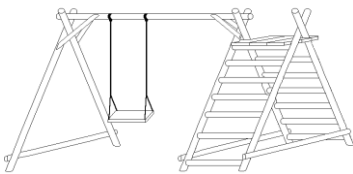


HUŚTAWKA Z WIEŻĄ

POJEDYNCZA
PODWÓJNA

Konstrukcja oparta na wałkach Ø 10cm, belka górna Ø 12cm.
Produkt przeznaczony na przydomowy plac zabaw

NR KAT.	Szer. x Wys./cm	CENA
804A	280x240	787,-
804B	370x240	892,-



HUŚTAWKA ZE ŚLIZGIEM

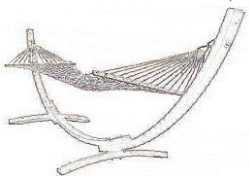
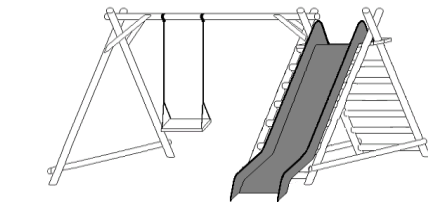
POJEDYNCZA
Ślizg premium

PODWÓJNA
Ślizg premium

Produkt przeznaczony na przydomowy plac zabaw

NR KAT.	Szer. x Wys./cm	CENA
804C2	280x240	1689,-

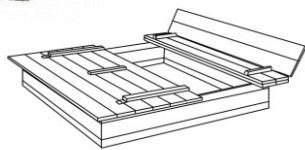
NR KAT.	Szer. x Wys./cm	CENA
804D2	370x240	1794,-



HAMAK HIPNOZA

W komplecie stelaż+hamak siatka
pleciona, nośność 120kg.

NR KAT.	Szer.Dł.Wys./cm	CENA
822A	105x360x130	690,-

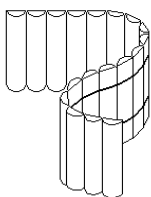


PIASKOWNICA

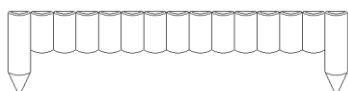
Pokrywa składa się w siedzisko
Wykonana z deski 20mm

NR KAT.	Szer.Dł.Wys./cm	CENA
805C	120x120x20	196,-
805D	160x160x20	297,-

ROLLBORDERY



NR KAT.	Śr. półwałka	Wys x Dł./cm	CENA
905A	5	20x200	14,90
905B	5	30x200	22,90
905C	5	40x200	29,90
905D	6	20x200	17,90
905E	6	30x200	24,90
905F	6	40x200	33,50
905G	7	20x200	19,80
905H	7	30x200	29,30
905I	7	40x200	35,50

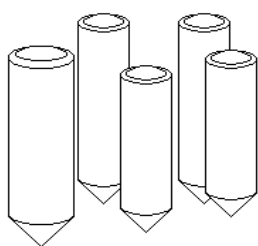


PŁOTEK ANGIELSKI

Płotek wykonany
z półwałka Ø 7 cm

NR KAT	Dł. x Wys./cm	CENA
920A	105x15	12,50
920B	105x25	19,80

PALISADA



NR KAT.	ŚR. W CM	WYS. W CM	CENA
906N 1	4	150	5,60
906D 12	4	180	6,90
906D 17	4	200	7,90
906D 13	4	250	9,90
906D 14	5	150	6,80
906D 1	5	180	8,-
906D 10	5	200	9,-
906D 6	5	250	11,-
906D 15	6	150	8,50
906D 7	6	180	10,-
906D 11	6	200	11,50
906D 2	6	250	13,50
906A 1	7	30	2,50
906A 2	7	40	3,20
906A 3	7	50	3,50
906A 4	7	60	3,90
906A 6	7	80	5,20
906A 7	7	100	6,40
906A 8	7	120	7,60
906A 0	7	180	11,-
906D 3	7	250	15,50
906B 1	8	30	2,80
906B 2	8	40	3,30
906B 3	8	50	3,90
906B 4	8	60	4,70
906B 6	8	80	6,10
906B 7	8	100	7,50
906B 8	8	120	8,60
906B 0	8	180	13,-
906D 8	8	250	17,90
906C 2	10	40	5,10
906C 3	10	50	6,20
906C 4	10	60	7,40
906C 6	10	80	9,70
906C 7	10	100	11,90
906C 8	10	120	14,20
906C 0	10	180	20,90
Na zamówienie 906D 4	12	1mb	17,40
Na zamówienie 906D 9	14	1mb	23,50

Na zamówienie
Na zamówienie

Palisada w długościach powyżej 250cm- cena +30%


Istnieje możliwość wykonania wałków konstrukcyjnych, 2x faza, o długościach do 400cm- cena +30%

WAŁEK KONSTRUKCYJNY

fazowany po obu stronach
podwyższona jakość

NR KAT.	ŚR. W CM	WYS. W CM	CENA
906K 1	10	250	39,-
906K 3	10	300	59,-
906K 2	12	300	82,-

PÓLPALISADA



NR KAT.	Śr. półwałka	Dł	CENA
906P 1	7	250	8,80
906P 2	8	250	9,50
906P 3	6	60	2,40
906P 4	7	80	3,-

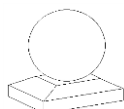
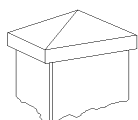
ZWIĘCZENIE STOŻEK

na kantówkę 7x7cm
na kantówkę 9x9cm

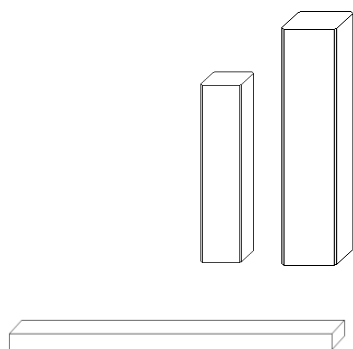
ZWIĘCZENIE KULKA

na kantówkę 9x9cm

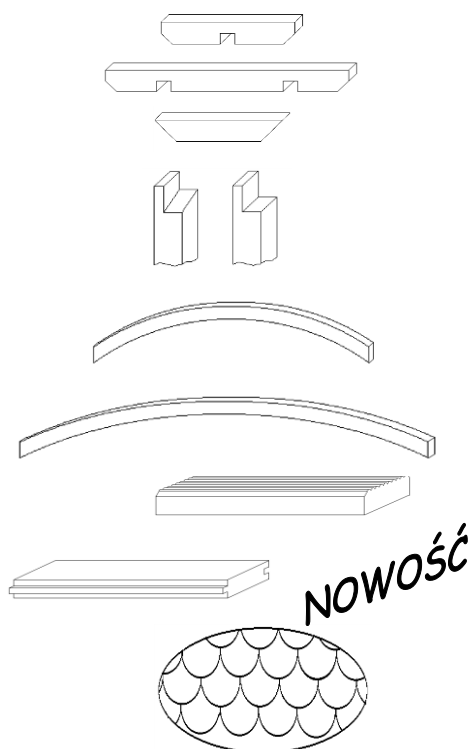
Nr Kat.	Szer.xDł/cm	CENA
909A	9x9	9,50
909B	11x11	10,90
Nr Kat.	Szer.xDł/cm	CENA
925B	11x11	17,50



KANTÓWKA PROSTOCIEĆTA



ZESTAW "ZRÓB TO SAM"



Rajter poj. wycięcie 4,5cm
Rajter podwójny
Odkos
Kantówka z wybraniem
Kantówka z wybraniem

Łuk
Łuk
Łuk
Łuk
Łuk

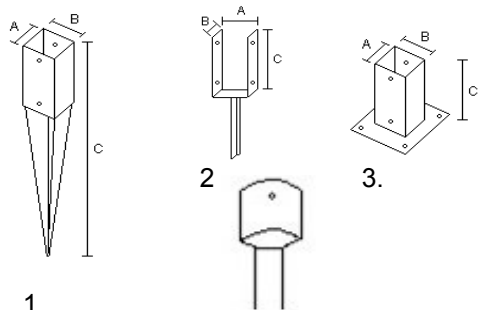
Listwa ażurowa
Listwa typu róża
Deska
Deska tarasowa 3x12cm
Deska ławkowa
Deska boazeryjna

NOWOŚĆ

GONT BITUMICZNY

Dostępne kolory wzoru ogon bobra: czerwony, zielony
Dostępne kolory wzoru heksagonal: grafitowy

OKUCIA MOCUJĄCE



1.

2.

3.

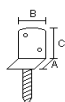
4.



916A



916B



916C

1. Kotwa wbijana

Nr Kat.	AxBxC W CM	CENA
911B	7x7x75	20,90
911C	9x9x90	29,30

2. Kotwa do zabetonowania

914A	7x6x12,5	15,10
914B	9x8x12,5	15,60

3. Kotwa przykręcana do podłoża

913A	7x7x12,5	17,70
913B	9x9x12,5	19,80

4. Kotwa do placu zabaw

Betonowanie +15zł
na wałek prosty
na wałek prosty
na wałek pod kątem
na wałek pod kątem

Nr Kat.	Średnica wałka	CENA
P10	10cm	59,-
P12	12cm	61,-
S10	10cm	59,-
S12	12cm	61,-

Łącznik kątowy

916A	3x3x3	2,-
916B	4x4x4	2,20
916C	3x3x3,5	2,20

NR KAT.	WYMIARY W CM	CENA
907A	7x7/mb	11,90
907A 2	7x7x90	11,-
907A 5	7x7x180	19,90
907A 7	7x7x210	25,-
907A 8	7x7x240	28,-
907B	9x9/mb	19,50
907B 5	9x9x180	34,-
907B 8	9x9x240	46,-
907B 9	9x9x250	48,-
907F	12x12/mb	35,-
907E	4,5x4,5/mb	5,-
924G	4,5x7/mb	8,-
924K	4,5x9/mb	10,-
924O	7x14/mb	24,-

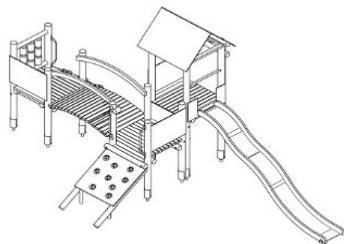
NR KAT	Szer.Grub.Dł.	CENA
924A	4,5x7x40	8,-
924C	4,5x7x73	12,-
924D	4,5x7x40	7,-
924H	7x7x210	32,-
924I	7x7x240	36,-

908A	4,5x7x150	39,-
908B	4,5x7x180	46,-
908C	4,5x4,5x180	36,-
908D	4,5x9x200	69,-
908E	4,5x12x300	139,-
929F	1x3cm	1,50/mb
929G	1x4cm	2,-/mb
929A	2x9,5cm	5,-/mb
929C	83,30,-/m ²	10,-/mb
929E	3x9,5cm	10,-/mb
929F	20mm	43,-/m ²

999A	1m2	39,-
------	-----	------

PRODUKTY CERTYFIKOWANE

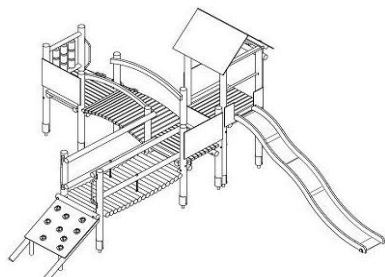
Wszystkie produkty z tej grupy posiadają certyfikat zgodności z normą PN-EN 1176 i uprawniający do oznaczenia wyrobu znakiem bezpieczeństwa wydany przez Zespół Certyfikacji- Instytut Sportu. Cena obejmuje dostawę i montaż wyrobów o wartości powyżej 7500 zł brutto na odległość do 50km od zakładu. W przypadku większych odległości i mniejszych zamówień, cena dostawy i montażu ustalana jest indywidualnie.



PLAC ZABAW JEDNA WIEŻA BEZ POMOSTU RUCHOMEGO

NR KAT.	Obrys ze strefą	CENA
BZ 15-4a	7x11	6490,-

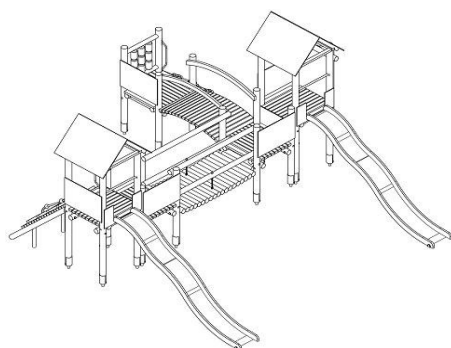
Wieża i podesty 100x100cm
Zjeżdżalnia dł. ślizgu 3m
Pomost na łuku 100x180cm
Gra w kółko i krzyżyk, rura strażacka, kolorowe sztachetki w barierce +630zł



PLAC ZABAW JEDNA WIEŻA

NR KAT.	Obrys ze strefą	CENA
BZ 15-4b	9x11	7490,-

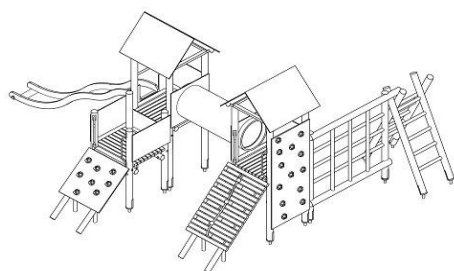
Wieża i podesty 100x100cm
Zjeżdżalnia dł. Ślizgu 3m
Pomost na łuku 100x180cm
Pomost ruchomy 100x180cm
Zjeżdżalnia dł. ślizgu 3m
Gra w kółko i krzyżyk, rura strażacka, kolorowe sztachetki w barierce +630zł



PLAC ZABAW DWIE WIEŻE Bez belki ruchomej Z belką ruchomą

NR KAT.	Obrys ze strefą	CENA
BZ 15-2	11x10	10200,-
BZ 15-1	11x11	11490,-

Wieże i podesty 100x100cm
Zjeżdżalnie dł. Ślizgu 3m
Pomost na łuku 100x180cm
Pomost ruchomy 100x180cm
Możliwość podzielenia placu i zakupu oddzielnych segmentów.
Gra w kółko i krzyżyk, rura strażacka, kolorowe sztachetki w barierce +630zł



PLAC ZABAW DWIE WIEŻE Z PRZEJŚCIEM RUROWYM Bez drabinek Z drabinkami

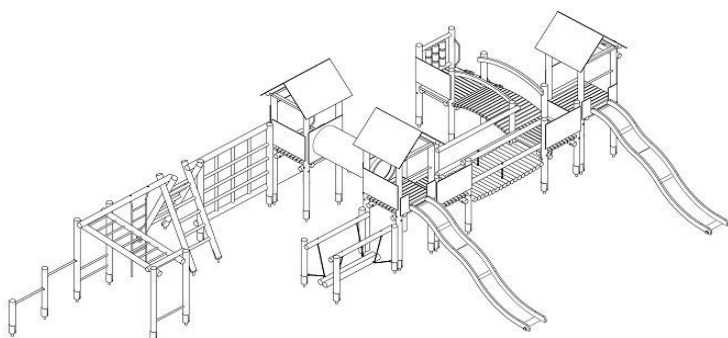
NR KAT.	Obrys ze strefą	CENA
BZ 15-3a	11x6	8390,-
BZ 15-3b	12x10	9990,-

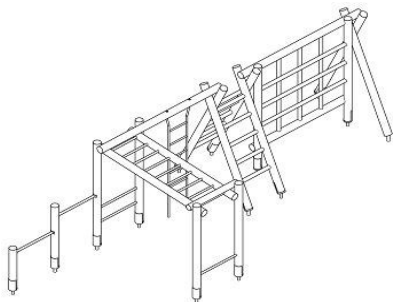
W modelu BZ 15-3- drabinka wspinaczkowa i kratownica
Ściana wspinaczkowa, przejście rurowe
Wieże i podest 100x100cm
Zjeżdżalnia - dł. ślizgu 3m
Możliwość podzielenia placu i zakupu oddzielnych segmentów.

PLAC ZABAW TRZY WIEŻE

NR KAT.	Obrys ze strefą	CENA
BZ 15	17x12	20400,-

Wieże i podesty 100x100cm,
Zjeżdżalnie dł. Ślizgu 3m
Pomost na łuku i pomost ruchomy 100x180cm
Ściana wspinaczkowa, belka ruchoma
W zestawie ścieżka zdrowia- kratownica,
drabinka wspinaczkowa, przepłotnia, przewrotki
Gra w kółko i krzyżyk, rura strażacka, kolorowe sztachetki w barierce +630zł
Możliwość podzielenia placu i zakupu oddzielnych elementów

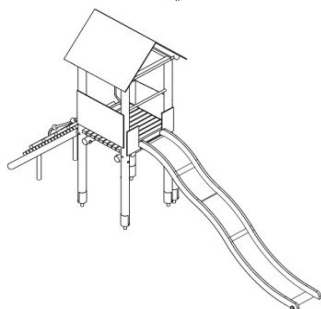




ŚCIEŻKA ZDROWIA

NR KAT.	Obrys ze strefą	CENA
BZ 15-5	11x6	4290,-

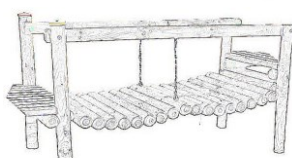
W zestawie urządzenia do gimnastyki- kratownica, drabinka wspinaczkowa, przeplotnia, przewrotki



WIEŻA Z DASZKIEM ZE ZJEŹDZALNIĄ

Zjeżdżalnia - dł. ślizgu 3m

NR KAT.	Szer.Dł.Wys./cm	CENA
813J	110x350x300	3290,-

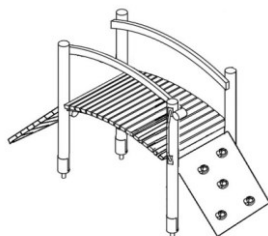


POMOST RUCHOMY

W komplecie 2 wejścia.
z płyty i z kantówki 4,5x7cm

Stosowany np. na przejścia między wieżą a piaskownicą lub wolnostojący.

NR KAT.	Szer.Dł.Wys./cm	CENA
813D	100x200x60	2290,-



POMOST NA ŁUKU

W komplecie 2 wejścia.
z płyty i z kantówki 4,5x7cm

Stosowany np. na przejścia między wieżą a piaskownicą lub wolnostojący.
W opcji kolorowe sztachetki w barierce +380zł

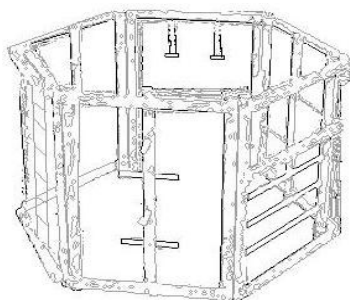
NR KAT.	Szer.Dł.Wys./cm	CENA
813K	100x200x60	2290,-



PIASKOWNICA MAXI

Piaskownica z wałków Ø 8cm
z siedziskiem

NR KAT.	Szer.Dł.Wys./cm	CENA
813H	300x300x35	1690,-
813H1	200x200x35	1480,-

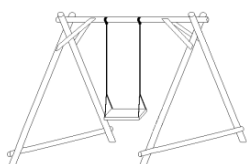


ZESTAW GIMNASTYCZNY

Sześcián o boku 150cm

W wersji podstawowej zestaw zawiera 6 segmentów.

NR KAT.	Średnica/cm	CENA
823A	320	4290,-



HUŚTAWKA BEZ WIEŻY

POJEDYNCZA

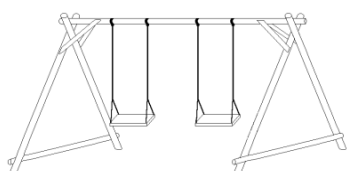
PODWÓJNA

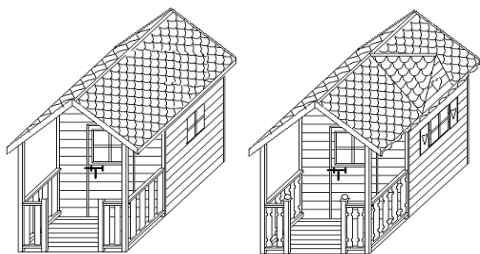
NR KAT.	Szer. x Wys./cm	CENA
811A/C	240x240	1690,-
811B/C	300x240	2040,-

Konstrukcja oparta na wałkach Ø 10cm,
belka górna Ø 12cm.

Siedziska płaskie na łańcuchu

Siedzisko kubelkowe +190zł





812B/C

812A/C

DOMEK KRZYŚ

wersja lux


wersja podstawowa

Ściany, dach - deska obustronnie strugana gr.20 mm.

Dach kryty gontem bitumicznych.


W opcji malowanie teak lub orzech +500zł, biały/zielony 900zł

NR KAT.	Szer.Dł.Wys./cm	CENA
812A/C	150x255x220	3070,-
812B/C	150x255x220	2560,-

POCIĄG


NR KAT.	Szer.Dł.Wys./cm	CENA
814A	120x1100x180	11590,-

Zestaw zawiera ciuchcią i trzy wagony

**CIUCHCIA**


Elementy kolorowane ze sklejki wodoodpornej

NR KAT.	Dł.Szer.Wys./cm	CENA
814B	240x120x180	3440,-

**WAGON I KLASY**


Elementy kolorowane ze sklejki wodoodpornej

NR KAT.	Dł.Szer.Wys./cm	CENA
814C	240x120x180	2940,-

**WAGON II KLASY**


Elementy kolorowane ze sklejki wodoodpornej
Dwa rzędy siedzeń usytuowane wzdłużnie.

NR KAT.	Dł.Szer.Wys./cm	CENA
814D	240x120x180	2840,-

**WAGON III KLASY**

Elementy kolorowane ze sklejki wodoodpornej
Dwa rzędy siedzeń usytuowane wzdłużnie.

NR KAT.	Dł.Szer.Wys./cm	CENA
814E	240x120x180	2750,-

**SAMOCHÓD TARPAN**

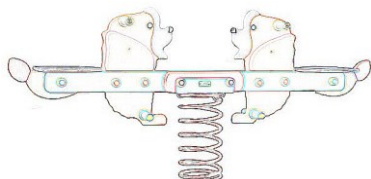
Elementy kolorowane ze sklejki wodoodpornej
Dwa rzędy siedzeń usytuowane poprzecznie.
Ruchoma kierownica z tworzywa sztucznego.

NR KAT.	Dł.Szer.Wys./cm	CENA
815A	240x120x120	3050,-

**WAŻKA**

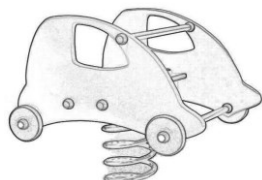
Elementy metalowe malowane proszkowo

NR KAT.	Długość/cm	CENA
816A	300	1090,-

**WAŻKA NA SPRĘŻYNIE**

Dla dzieci od 3 lat.
Dostępne różne wzory- m.in. pieski, smurf.
Produkt z płyty wodoodpornej, w komplecie kotwa.

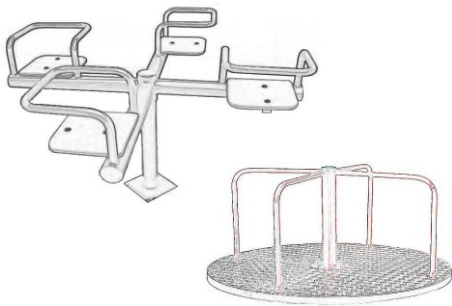
NR KAT.	Długość	CENA
817A	170	1990,-

**BUJAK NA SPRĘŻYNIE**

POJEDYNCZY
Z ŁAWECZKĄ

Dostępne różne wzory- m.in. konik, kogut, żyrafa, krowa, panda.
Produkt z płyty wodoodpornej, w komplecie kotwa.

NR KAT.	Wymiary	CENA
818A	90x30	1440,-
818B	70x50	1690,-




KARUZELA

PLATFORMOWA
4 SIEDZISKA

NR KAT.	Średnica/cm	CENA
819A	160	3790,-
819B	130	4090,-


Wykonana z blachy kwasowej najwyższej jakości.
W komplecie kotwa.



STÓŁ OGRODOWY

Stelaż aluminiowy,
deska gr. 3cm

NR KAT.	Szer. x Dł./cm	CENA
307A/C	70x150	339,-



ŁAWA OGRODOWA

Stelaż żeliwny,
deska gr. 3cm

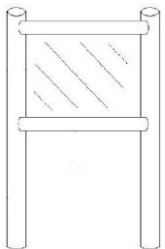
NR KAT.	Dł.siedziska/cm	CENA
308A/C	150	272,-



ŁAWKA PARKOWA

Stelaż stalowy malowany
proszkowo, kantówki 4,5x9cm

NR KAT.	Dł.siedziska/cm	CENA
310B	170	549,-

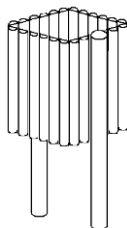


TABLICA

INFORMACYJNA
DO PISANIA KREDA

NR KAT.	Pole do zapisania	CENA
821A	60x66	520,-
821B	80x120	869,-

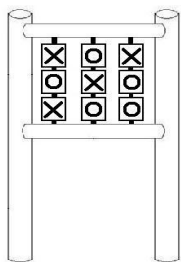
Płyta wodoodporna malowana gr 18mm, nogi Ø 10cm
Możliwość pisania po tablicy kredą z obu stron



ŚMIETNIK

Wys. ponad ziemią 70cm.

NR KAT.	Dł.Szer./cm	CENA
820A	40x40	439,-



GRA W KÓŁKO I KRZYŻYK

Walce z tworzywa wysokiej jakości.

NR KAT.	Szer.Wys./cm	CENA
824A	70X180	829,-

AKCESORIA PLACÓW ZABAW

	NR KAT.	CENA
Siedzisko płaskie	890C	89,-
Siedzisko płaskie z łańcuchem	890D	189,-
Siedzisko kubekowe z łańc.	890F	389,-
Siedzisko do Ważki	890C1	55,-
Łańcuch do siedziska	890G	89,-
Zawiesie zwykłe	890H1	22,-
Zawiesie certyfikowane	890H2	49,-
Ślizg tworzywo premium 250cm	890S2	649,-
Ślizg tworzywo premium 300cm	890S4	949,-
Ślizg plastikowy 220cm	890S6	259,-
Gra w kółko i krzyżyk	824B	339,-
Lina wspinaczkowa	891A	49,-
Kamienie do wspinaczki	891B	79,-
Nasadka na wałek 120mm	893D	8,-
Nasadka na wałek 100mm	893C	7,-
Korek nasadki na wałek	893B	2,-
Zaślepka M10 z korkiem na wałek	893A	3,-

